

Sayı: 21785

18 Mart 2016

Saat: 10:00

Dış Ticaret Endeksleri, Ocak 2016

İhracat birim değer endeksi %10,6 azaldı

İhracat birim değer endeksi Ocak ayında bir önceki yılın aynı ayına göre %10,6 azaldı. Endeks bir önceki yılın aynı ayına göre, "gıda, içecek ve tütün"de %11,3, "ham maddeler"de (yakıt hariç) %14, "yakıtlar"da %31 ve "imalat (gıda, içecek, tütün hariç) sanayi"nde %9,2 azaldı.

İthalat birim değer endeksi %17,1 azaldı

İthalat birim değer endeksi Ocak ayında bir önceki yılın aynı ayına göre %17,1 azaldı. Endeks bir önceki yılın aynı ayına göre, "gıda, içecek ve tütün"de %10,3, "ham maddeler"de (yakıt hariç) %20,5, "yakıtlar"da %41,5 ve "imalat (gıda, içecek, tütün hariç) sanayi"nde %9,5 azaldı.

Dış ticaret endeksleri (2010=100), Ocak 2016

Sektörler (SITC Rev.3)	İhracat			İthalat		
	Endeks		Değişim (%)	Endeks		Değişim (%)
	2015 Ocak	2016 Ocak	2016 Ocak / 2015 Ocak	2015 Ocak	2016 Ocak	2016 Ocak / 2015 Ocak
Birim değer endeksleri						
Genel	101,7	90,9	-10,6	96,3	79,8	-17,1
Gıda, içecek ve tütün	118,6	105,2	-11,3	104,8	94,1	-10,3
Ham maddeler (yakıt hariç)	104,7	90,1	-14,0	93,3	74,1	-20,5
Yakıtlar	71,6	49,4	-31,0	89,0	52,1	-41,5
İmalat (gıda, içecek ve tütün hariç)	101,2	91,9	-9,2	100,7	91,2	-9,5
SITC'de başka bir yerde sınıflandırılmayan mallar	110,4	94,3	-14,6	82,9	77,0	-7,1
Miktar endeksleri						
Genel	127,5	111,1	-12,9	111,8	108,3	-3,2
Gıda, içecek ve tütün	121,9	110,4	-9,4	157,9	139,1	-11,9
Ham maddeler (yakıt hariç)	111,4	99,4	-10,8	105,7	92,0	-12,9
Yakıtlar	136,0	131,3	-3,4	129,6	134,8	4,0
İmalat (gıda, içecek ve tütün hariç)	114,3	109,6	-4,1	103,5	101,2	-2,2
SITC'de başka bir yerde sınıflandırılmayan mallar	645,8	132,6	-79,5	123,2	102,4	-16,8

SITC: Uluslararası Standart Ticaret Sınıflaması

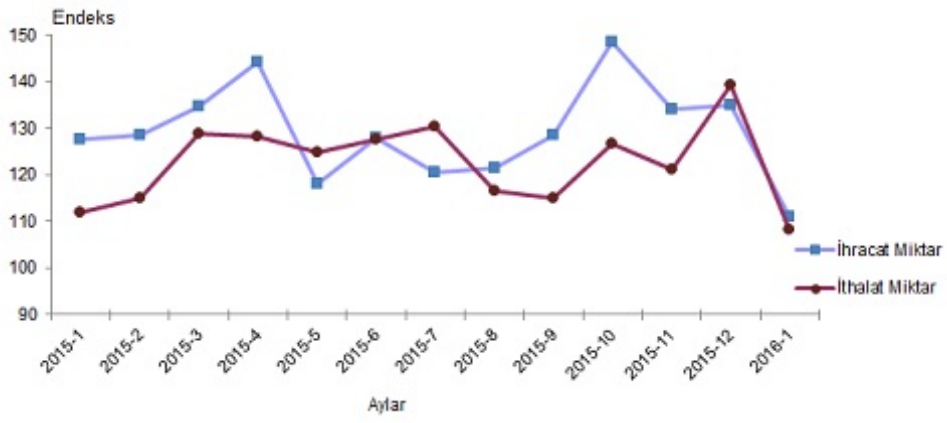
İhracat miktar endeksi %12,9 azaldı

İhracat miktar endeksi Ocak ayında bir önceki yılın aynı ayına göre %12,9 azaldı. Endeks bir önceki yılın aynı ayına göre, "gıda, içecek ve tütün"de %9,4, "ham maddeler"de (yakıt hariç) %10,8, "yakıtlar"da %3,4, "imalat (gıda, içecek, tütün hariç) sanayi"nde %4,1 ve "SITC'de başka bir yerde sınıflandırılmayan mallar"da %79,5 azaldı.

İthalat miktar endeksi %3,2 azaldı

İthalat miktar endeksi Ocak ayında bir önceki yılın aynı ayına göre %3,2 azaldı. Endeks bir önceki yılın aynı ayına göre, "gıda, içecek ve tütün"de %11,9, "ham maddeler"de (yakıt hariç) %12,9 ve "imalat (gıda, içecek, tütün hariç) sanayi"nde %2,2 azalırken, "yakıtlar"da %4 arttı.

Dış ticaret miktar endeksleri (2010=100), Ocak 2016



Mevsim ve takvim etkilerinden arındırılmış ihracat miktar endeksi %3,5 azaldı

Mevsim ve takvim etkilerinden arındırılmış seriye göre; 2015 Aralık ayında 129 olan ihracat miktar endeksi %3,5 azalarak, 2016 Ocak ayında 124,5 oldu. Takvim etkilerinden arındırılmış seriye göre ise; 2015 Ocak ayında 123,2 olan ihracat miktar endeksi % 10 azalarak, 2016 Ocak ayında 111 oldu.

Mevsim ve takvim etkilerinden arındırılmış ithalat miktar endeksi %3 azaldı

Mevsim ve takvim etkilerinden arındırılmış seriye göre; 2015 Aralık ayında 126,4 olan ithalat miktar endeksi %3 azalarak, 2016 Ocak ayında 122,5 oldu. Takvim etkilerinden arındırılmış seriye göre ise; 2015 Ocak ayında 111,7 olan ithalat miktar endeksi % 0,8 azalarak, 2016 Ocak ayında 110,8 oldu.

Dış ticaret haddi 2016 yılı Ocak ayında 114 olarak gerçekleşti

İhracat birim değer endeksinin ithalat birim değer endeksine bölünmesiyle hesaplanan ve 2015 yılı Ocak ayında 105,6 olarak elde edilmiş olan dış ticaret haddi, 2016 yılı Ocak ayında 114 oldu.

Bu konuyla ilgili bir sonraki haber bülteninin yayımlanma tarihi 14 Nisan 2016'dır.



Sayı: 21786

14 Nisan 2016

Saat: 10:00

Dış Ticaret Endeksleri, Şubat 2016

İhracat birim değer endeksi %8,6 azaldı

İhracat birim değer endeksi Şubat ayında bir önceki yılın aynı ayına göre %8,6 azaldı. Endeks bir önceki yılın aynı ayına göre, "gıda, içecek ve tütün"de %11,4, "ham maddeler"de (yakıt hariç) %9,8, "yakıtlar"da %42,5 ve "imalat (gıda, içecek, tütün hariç) sanayi"nde %6,9 azaldı.

İthalat birim değer endeksi %16,2 azaldı

İthalat birim değer endeksi Şubat ayında bir önceki yılın aynı ayına göre %16,2 azaldı. Endeks bir önceki yılın aynı ayına göre, "gıda, içecek ve tütün"de %11,3, "ham maddeler"de (yakıt hariç) %19,2, "yakıtlar"da %43,5 ve "imalat (gıda, içecek, tütün hariç) sanayi"nde %7,6 azaldı.

Dış ticaret endeksleri (2010=100), Şubat 2016

Sektörler (SITC Rev.3)	İhracat			İthalat		
	Endeks		Değişim (%)	Endeks		Değişim (%)
	2015 Şubat	2016 Şubat	2016 Şubat / 2015 Şubat	2015 Şubat	2016 Şubat	2016 Şubat / 2015 Şubat
Birim değer endeksleri						
Genel	100,2	91,6	-8,6	95,2	79,8	-16,2
Gıda, içecek ve tütün	118,0	104,6	-11,4	103,6	91,9	-11,3
Ham maddeler (yakıt hariç)	100,5	90,6	-9,8	91,2	73,7	-19,2
Yakıtlar	79,1	45,5	-42,5	87,4	49,4	-43,5
İmalat (gıda, içecek ve tütün hariç)	98,9	92,1	-6,9	99,6	92,1	-7,6
SITC'de başka bir yerde sınıflandırmayan mallar	107,9	105,6	-2,2	88,4	83,4	-5,6
Miktar endeksleri						
Genel	128,6	142,5	10,9	115,1	126,2	9,7
Gıda, içecek ve tütün	110,7	126,1	13,9	149,7	157,9	5,5
Ham maddeler (yakıt hariç)	108,5	106,3	-2,0	106,1	110,9	4,5
Yakıtlar	105,5	145,0	37,4	125,6	127,6	1,6
İmalat (gıda, içecek ve tütün hariç)	113,7	128,6	13,1	110,4	122,5	11,0
SITC'de başka bir yerde sınıflandırmayan mallar	850,6	768,8	-9,6	97,0	147,3	51,8

SITC: Uluslararası Standart Ticaret Sınıflaması

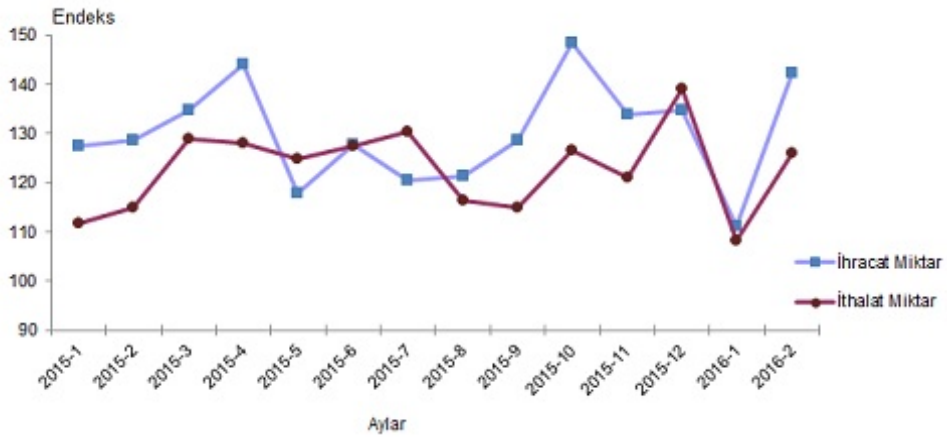
İhracat miktar endeksi %10,9 arttı

İhracat miktar endeksi Şubat ayında bir önceki yılın aynı ayına göre %10,9 arttı. Endeks bir önceki yılın aynı ayına göre, "gıda, içecek ve tütün"de %13,9, "yakıtlar"da %37,4 ve "imalat (gıda, içecek, tütün hariç) sanayi"nde %13,1 artarken, "ham maddeler"de (yakıt hariç) %2 azaldı.

İthalat miktar endeksi %9,7 arttı

İthalat miktar endeksi Şubat ayında bir önceki yılın aynı ayına göre %9,7 arttı. Endeks bir önceki yılın aynı ayına göre, "gıda, içecek ve tütün"de %5,5, "ham maddeler"de (yakıt hariç) %4,5, "yakıtlar"da %1,6 ve "imalat (gıda, içecek, tütün hariç) sanayi"nde %11 arttı.

Dış ticaret miktar endeksleri (2010=100), Şubat 2016



Mevsim ve takvim etkilerinden arındırılmış ihracat miktar endeksi %12,8 arttı

Mevsim ve takvim etkilerinden arındırılmış seriye göre; 2016 Ocak ayında 125,2 olan ihracat miktar endeksi %12,8 artarak, 2016 Şubat ayında 141,2 oldu. Takvim etkilerinden arındırılmış seriye göre ise; 2015 Şubat ayında 127,2 olan ihracat miktar endeksi % 7,2 artarak, 2016 Şubat ayında 136,4 oldu.

Mevsim ve takvim etkilerinden arındırılmış ithalat miktar endeksi %7,5 arttı

Mevsim ve takvim etkilerinden arındırılmış seriye göre; 2016 Ocak ayında 123,4 olan ithalat miktar endeksi %7,5 artarak, 2016 Şubat ayında 132,7 oldu. Takvim etkilerinden arındırılmış seriye göre ise; 2015 Şubat ayında 114,3 olan ithalat miktar endeksi % 7,4 artarak, 2016 Şubat ayında 122,8 oldu.

Dış ticaret haddi 2016 yılı Şubat ayında 114,8 olarak gerçekleşti

İhracat birim değer endeksinin ithalat birim değer endeksine bölünmesiyle hesaplanan ve 2015 yılı Şubat ayında 105,3 olarak elde edilmiş olan dış ticaret haddi, 2016 yılı Şubat ayında 114,8 oldu.

Bu konuyla ilgili bir sonraki haber bülteninin yayımlanma tarihi 13 Mayıs 2016'dır.



TS21786

Bilgi için: Yusuf Ziya YILMAZ

Telefon: +90 312 410 05 05

e.posta: yusufyilmaz@tuik.gov.tr

f / tuikbilgi

t / tuikbilgi

Sayı: 21787

13 Mayıs 2016

Saat: 10:00

Dış Ticaret Endeksleri, Mart 2016

İhracat birim değer endeksi %6,4 azaldı

İhracat birim değer endeksi Mart ayında bir önceki yılın aynı ayına göre %6,4 azaldı. Endeks bir önceki yılın aynı ayına göre, "gıda, içecek ve tütün"de %9,8, "ham maddeler"de (yakıt hariç) %7, "yakıtlar"da %33,1 ve "imalat (gıda, içecek, tütün hariç) sanayi"nde %5,6 azaldı.

İhracat birim değer endeksi 2016 yılı birinci çeyrekte bir önceki yılın birinci çeyreğine göre %8,4 azaldı.

İthalat birim değer endeksi %14,3 azaldı

İthalat birim değer endeksi Mart ayında bir önceki yılın aynı ayına göre %14,3 azaldı. Endeks bir önceki yılın aynı ayına göre, "gıda, içecek ve tütün"de %8,8, "ham maddeler"de (yakıt hariç) %19,5, "yakıtlar"da %41,4 ve "imalat (gıda, içecek, tütün hariç) sanayi"nde %5,5 azaldı.

İthalat birim değer endeksi 2016 yılı birinci çeyrekte bir önceki yılın birinci çeyreğine göre %15,4 azaldı.

Dış ticaret endeksleri (2010=100), Mart 2016

Sektörler (SITC Rev.3)	İhracat			İthalat		
	Endeks		Değişim (%)	Endeks		Değişim (%)
	2015 Mart	2016 Mart	2016 Mart / 2015 Mart	2015 Mart	2016 Mart	2016 Mart / 2015 Mart
Birim değer endeksleri						
Genel	97,9	91,6	-6,4	94,0	80,5	-14,3
Gıda, içecek ve tütün	114,8	103,5	-9,8	101,4	92,5	-8,8
Ham maddeler (yakıt hariç)	98,2	91,3	-7,0	89,7	72,2	-19,5
Yakıtlar	76,8	51,4	-33,1	87,0	51,0	-41,4
İmalat (gıda, içecek ve tütün hariç)	97,3	91,8	-5,6	98,3	92,9	-5,5
SITC'de başka bir yerde sınıflandırmayan mallar	102,5	107,7	5,1	79,4	84,4	6,3
Miktar endeksleri						
Genel	134,8	147,4	9,4	128,9	142,6	10,6
Gıda, içecek ve tütün	119,4	129,1	8,2	179,2	179,6	0,2
Ham maddeler (yakıt hariç)	114,8	110,3	-3,9	110,2	131,3	19,1
Yakıtlar	140,0	118,2	-15,6	132,3	135,3	2,3
İmalat (gıda, içecek ve tütün hariç)	126,4	140,7	11,3	126,5	139,8	10,5
SITC'de başka bir yerde sınıflandırmayan mallar	545,2	550,1	0,9	109,1	137,7	26,2

SITC: Uluslararası Standart Ticaret Sınıflaması

İhracat miktar endeksi %9,4 arttı

İhracat miktar endeksi Mart ayında bir önceki yılın aynı ayına göre %9,4 arttı. Endeks bir önceki yılın aynı ayına göre, "gıda, içecek ve tütün"de %8,2 ve "imalat (gıda, içecek, tütün hariç) sanayi"nde %11,3 artarken, "ham maddeler"de (yakıt hariç) %3,9 ve "yakıtlar"da %15,6 azaldı.

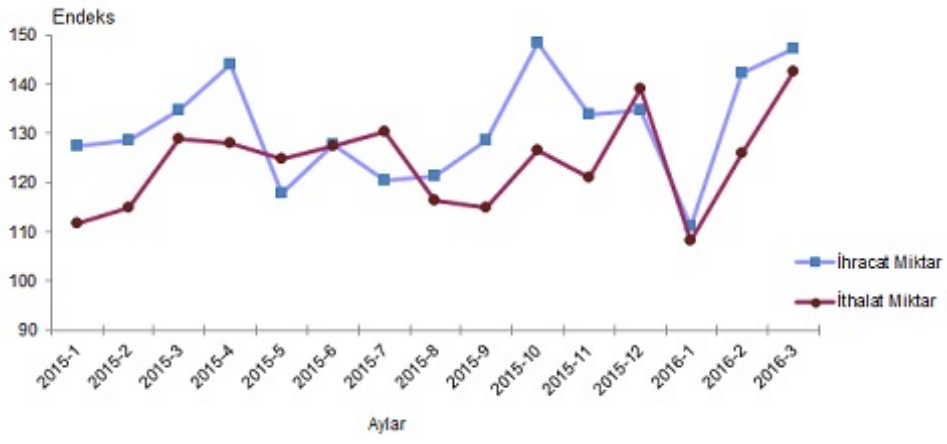
İhracat miktar endeksi 2016 yılı birinci çeyrekte bir önceki yılın birinci çeyreğine göre %2,5 arttı.

İthalat miktar endeksi %10,6 arttı

İthalat miktar endeksi Mart ayında bir önceki yılın aynı ayına göre %10,6 arttı. Endeks bir önceki yılın aynı ayına göre, "gıda, içecek ve tütün"de %0,2, "ham maddeler"de (yakıt hariç) %19,1, "yakıtlar"da %2,3 ve "imalat (gıda, içecek, tütün hariç) sanayi"nde %10,5 arttı.

İthalat miktar endeksi 2016 yılı birinci çeyrekte bir önceki yılın birinci çeyreğine göre %5,5 arttı.

Dış ticaret miktar endeksleri (2010=100), Mart 2016



Mevsim ve takvim etkilerinden arındırılmış ihracat miktar endeksi %4,6 azaldı

Mevsim ve takvim etkilerinden arındırılmış seriye göre; 2016 Şubat ayında 141,4 olan ihracat miktar endeksi %4,6 azalarak, 2016 Mart ayında 134,9 oldu. Takvim etkilerinden arındırılmış seriye göre ise; 2015 Mart ayında 134,6 olan ihracat miktar endeksi % 5,8 artarak, 2016 Mart ayında 142,4 oldu.

Mevsim ve takvim etkilerinden arındırılmış ithalat miktar endeksi %2,1 arttı

Mevsim ve takvim etkilerinden arındırılmış seriye göre; 2016 Şubat ayında 133,3 olan ithalat miktar endeksi %2,1 artarak, 2016 Mart ayında 136,1 oldu. Takvim etkilerinden arındırılmış seriye göre ise; 2015 Mart ayında 128 olan ithalat miktar endeksi % 8,6 artarak, 2016 Mart ayında 139 oldu.

Dış ticaret haddi 2016 yılı Mart ayında 113,7 olarak gerçekleşti

İhracat birim değer endeksinin ithalat birim değer endeksine bölünmesiyle hesaplanan ve 2015 yılı Mart ayında 104,2 olarak elde edilmiş olan dış ticaret haddi, 2016 yılı Mart ayında 113,7 oldu.

Bu konuyla ilgili bir sonraki haber bülteninin yayımlanma tarihi 13 Haziran 2016'dır.



Bilgi için: Güneri YİĞİT

Telefon: +90 312 410 05 05

e.posta: guneriyigit@tuik.gov.tr

 / tuikbilgi

 / tuikbilgi

Sayı: 21788

13 Haziran 2016

Saat: 10:00

Dış Ticaret Endeksleri, Nisan 2016

İhracat birim değer endeksi %5,1 azaldı

İhracat birim değer endeksi Nisan ayında bir önceki yılın aynı ayına göre %5,1 azaldı. Endeks bir önceki yılın aynı ayına göre, "gıda, içecek ve tütün"de %10,4, "ham maddeler"de (yakıt hariç) %8,8, "yakıtlar"da %31 ve "imalat (gıda, içecek, tütün hariç) sanayi"nde %3,3 azaldı.

İthalat birim değer endeksi %12,7 azaldı

İthalat birim değer endeksi Nisan ayında bir önceki yılın aynı ayına göre %12,7 azaldı. Endeks bir önceki yılın aynı ayına göre, "gıda, içecek ve tütün"de %8,3, "ham maddeler"de (yakıt hariç) %17,2, "yakıtlar"da %37,5 ve "imalat (gıda, içecek, tütün hariç) sanayi"nde %5,4 azaldı.

Dış ticaret endeksleri (2010=100), Nisan 2016

Sektörler (SITC Rev.3)	İhracat			İthalat		
	Endeks		Değişim (%)	Endeks		Değişim (%)
	2015 Nisan	2016 Nisan	2016 Nisan / 2015 Nisan	2015 Nisan	2016 Nisan	2016 Nisan / 2015 Nisan
Birim değer endeksleri						
Genel	97,6	92,7	-5,1	92,7	80,9	-12,7
Gıda, içecek ve tütün	114,9	103,0	-10,4	102,2	93,8	-8,3
Ham maddeler (yakıt hariç)	99,9	91,1	-8,8	85,4	70,7	-17,2
Yakıtlar	80,6	55,6	-31,0	79,5	49,7	-37,5
İmalat (gıda, içecek ve tütün hariç)	96,5	93,3	-3,3	96,7	93,4	-5,4
SITC'de başka bir yerde sınıflandırılmayan mallar	103,9	106,8	2,8	84,2	86,3	2,5
Miktar endeksleri						
Genel	144,1	136,3	-5,4	128,2	129,5	1,0
Gıda, içecek ve tütün	115,3	120,9	4,8	153,2	172,2	12,4
Ham maddeler (yakıt hariç)	116,7	134,2	15,0	106,2	115,7	8,9
Yakıtlar	145,6	130,6	-10,3	119,4	126,5	5,9
İmalat (gıda, içecek ve tütün hariç)	132,9	137,0	3,1	130,2	125,4	-3,7
SITC'de başka bir yerde sınıflandırılmayan mallar	749,6	171,7	-77,1	142,1	191,6	34,8

SITC: Uluslararası Standart Ticaret Sınıflaması

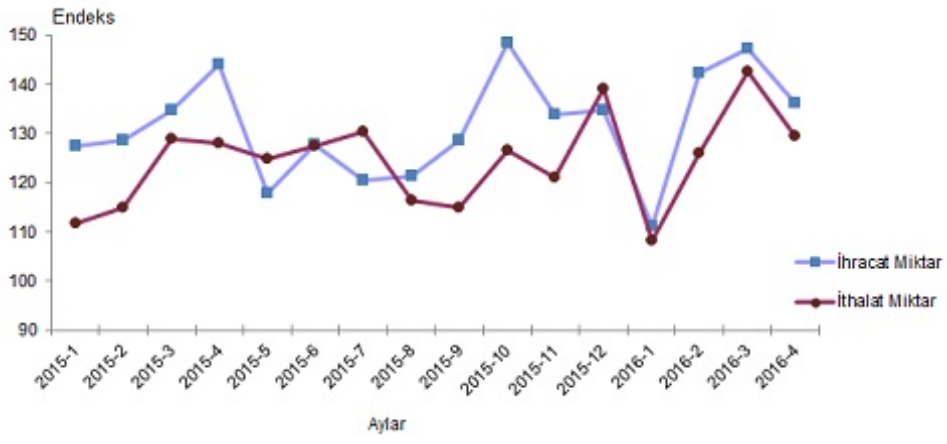
İhracat miktar endeksi %5,4 azaldı

İhracat miktar endeksi Nisan ayında bir önceki yılın aynı ayına göre %5,4 azaldı. Endeks bir önceki yılın aynı ayına göre, "gıda, içecek ve tütün"de %4,8, "ham maddeler"de (yakıt hariç) %15 ve "imalat (gıda, içecek, tütün hariç) sanayi"nde %3,1 artarken, "yakıtlar"da %10,3 azaldı.

İthalat miktar endeksi %1 arttı

İthalat miktar endeksi Nisan ayında bir önceki yılın aynı ayına göre %1 arttı. Endeks bir önceki yılın aynı ayına göre, "gıda, içecek ve tütün"de %12,4, "ham maddeler"de (yakıt hariç) %8,9 ve "yakıtlar"da %5,9 artarken, "imalat (gıda, içecek, tütün hariç) sanayi"nde %3,7 azaldı.

Dış ticaret miktar endeksleri (2010=100), Nisan 2016



Mevsim ve takvim etkilerinden arındırılmış ihracat miktar endeksi %3,1 azaldı

Mevsim ve takvim etkilerinden arındırılmış seriye göre; 2016 Mart ayında 134,9 olan ihracat miktar endeksi %3,1 azalarak, 2016 Nisan ayında 130,6 oldu. Takvim etkilerinden arındırılmış seriye göre ise; 2015 Nisan ayında 140 olan ihracat miktar endeksi % 5,4 azalarak, 2016 Nisan ayında 132,4 oldu.

Mevsim ve takvim etkilerinden arındırılmış ithalat miktar endeksi %6 azaldı

Mevsim ve takvim etkilerinden arındırılmış seriye göre; 2016 Mart ayında 135,4 olan ithalat miktar endeksi %6 azalarak, 2016 Nisan ayında 127,3 oldu. Takvim etkilerinden arındırılmış seriye göre ise; 2015 Nisan ayında 126,3 olan ithalat miktar endeksi % 1 artarak, 2016 Nisan ayında 127,5 oldu.

Dış ticaret haddi 2016 yılı Nisan ayında 114,6 olarak gerçekleşti

İhracat birim değer endeksinin ithalat birim değer endeksine bölünmesiyle hesaplanan ve 2015 yılı Nisan ayında 105,4 olarak elde edilmiş olan dış ticaret haddi, 2016 yılı Nisan ayında 114,6 oldu.

Bu konuyla ilgili bir sonraki haber bülteninin yayımlanma tarihi 18 Temmuz 2016'dır.



Sayı: 21789

18 Temmuz 2016

Saat: 10:00

Dış Ticaret Endeksleri, Mayıs 2016

İhracat birim değer endeksi %5,9 azaldı

İhracat birim değer endeksi Mayıs ayında bir önceki yılın aynı ayına göre %5,9 azaldı. Endeks bir önceki yılın aynı ayına göre, "gıda, içecek ve tütün"de %11,6, "ham maddeler"de (yakıt hariç) %11,4, "yakıtlar"da %25,6 ve "imalat (gıda, içecek, tütün hariç) sanayi"nde %5,3 azaldı.

İthalat birim değer endeksi %10,7 azaldı

İthalat birim değer endeksi Mayıs ayında bir önceki yılın aynı ayına göre %10,7 azaldı. Endeks bir önceki yılın aynı ayına göre, "gıda, içecek ve tütün"de %5,7, "ham maddeler"de (yakıt hariç) %10,5, "yakıtlar"da %36,2 ve "imalat (gıda, içecek, tütün hariç) sanayi"nde %3,2 azaldı.

Dış ticaret endeksleri (2010=100), Mayıs 2016

Sektörler (SITC Rev.3)	İhracat			İthalat		
	Endeks		Değişim (%)	Endeks		Değişim (%)
	2015 Mayıs	2016 Mayıs	2016 Mayıs / 2015 Mayıs	2015 Mayıs	2016 Mayıs	2016 Mayıs / 2015 Mayıs
Birim değer endeksleri						
Genel	98,9	93,0	-5,9	92,6	82,7	-10,7
Gıda, içecek ve tütün	116,2	102,7	-11,6	99,8	94,1	-5,7
Ham maddeler (yakıt hariç)	102,5	90,8	-11,4	85,0	76,1	-10,5
Yakıtlar	83,9	62,4	-25,6	83,9	53,5	-36,2
İmalat (gıda, içecek ve tütün hariç)	98,1	92,9	-5,3	97,4	94,2	-3,2
SITC'de başka bir yerde sınıflandırmayan mallar	97,3	110,0	13,0	84,4	89,5	6,1
Miktar endeksleri						
Genel	118,0	137,5	16,5	124,8	134,5	7,7
Gıda, içecek ve tütün	105,5	117,3	11,2	137,1	145,4	6,0
Ham maddeler (yakıt hariç)	129,1	123,9	-4,1	110,8	122,2	10,2
Yakıtlar	124,4	94,8	-23,7	124,9	123,3	-1,3
İmalat (gıda, içecek ve tütün hariç)	119,5	130,6	9,3	124,8	130,9	4,9
SITC'de başka bir yerde sınıflandırmayan mallar	63,7	549,0	761,9	107,9	290,8	169,5

SITC: Uluslararası Standart Ticaret Sınıflaması

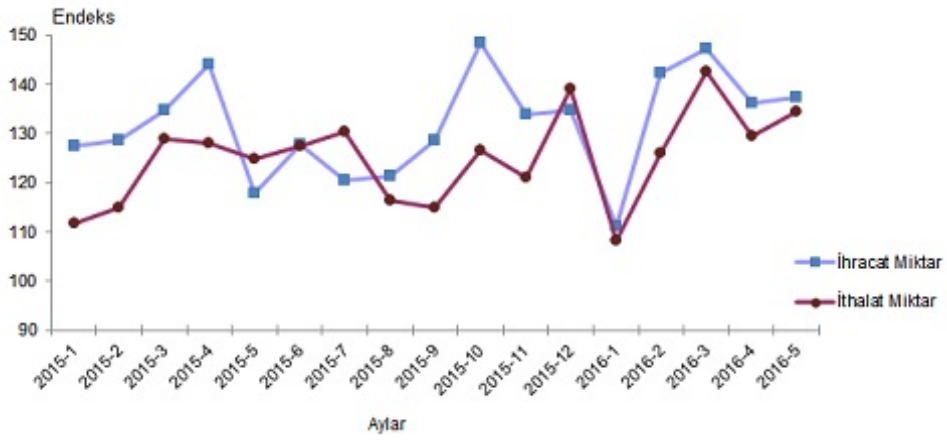
İhracat miktar endeksi %16,5 arttı

İhracat miktar endeksi Mayıs ayında bir önceki yılın aynı ayına göre %16,5 arttı. Endeks bir önceki yılın aynı ayına göre, "gıda, içecek ve tütün"de %11,2 ve "imalat (gıda, içecek, tütün hariç) sanayi"nde %9,3 artarken, "ham maddeler"de (yakıt hariç) %4,1 ve "yakıtlar"da %23,7 azaldı.

İthalat miktar endeksi %7,7 arttı

İthalat miktar endeksi Mayıs ayında bir önceki yılın aynı ayına göre %7,7 arttı. Endeks bir önceki yılın aynı ayına göre, "gıda, içecek ve tütün"de %6, "ham maddeler"de (yakıt hariç) %10,2 ve "imalat (gıda, içecek, tütün hariç) sanayi"nde %4,9 artarken, "yakıtlar"da %1,3 azaldı.

Dış ticaret miktar endeksleri (2010=100), Mayıs 2016



Mevsim ve takvim etkilerinden arındırılmış ihracat miktar endeksi %4,5 arttı

Mevsim ve takvim etkilerinden arındırılmış seriye göre; 2016 Nisan ayında 131 olan ihracat miktar endeksi %4,5 artarak, 2016 Mayıs ayında 137 oldu. Takvim etkilerinden arındırılmış seriye göre ise; 2015 Mayıs ayında 117,9 olan ihracat miktar endeksi % 16,5 artarak, 2016 Mayıs ayında 137,3 oldu.

Mevsim ve takvim etkilerinden arındırılmış ithalat miktar endeksi %0,7 arttı

Mevsim ve takvim etkilerinden arındırılmış seriye göre; 2016 Nisan ayında 127,1 olan ithalat miktar endeksi %0,7 artarak, 2016 Mayıs ayında 127,9 oldu. Takvim etkilerinden arındırılmış seriye göre ise; 2015 Mayıs ayında 128,1 olan ithalat miktar endeksi % 3,4 artarak, 2016 Mayıs ayında 132,5 oldu.

Dış ticaret haddi 2016 yılı Mayıs ayında 112,5 olarak gerçekleşti

İhracat birim değer endeksinin ithalat birim değer endeksine bölünmesiyle hesaplanan ve 2015 yılı Mayıs ayında 106,9 olarak elde edilmiş olan dış ticaret haddi, 2016 yılı Mayıs ayında 112,5 oldu.


Bu konuyla ilgili bir sonraki haber bülteninin yayımlanma tarihi 12 Ağustos 2016'dır.



Bilgi için: Güneri YİĞİT

Telefon: +90 312 410 05 05

e.posta: guneriyigit@tuik.gov.tr

 / tuikbilgi

 / tuikbilgi

Sayı: 21790

12 Ağustos 2016

Saat: 10:00

Dış Ticaret Endeksleri, Haziran 2016

İhracat birim değer endeksi %5,2 azaldı

İhracat birim değer endeksi Haziran ayında bir önceki yılın aynı ayına göre %5,2 azaldı. Endeks bir önceki yılın aynı ayına göre, "gıda, içecek ve tütün"de %12,1, "ham maddeler"de (yakıt hariç) %8,7, "yakıtlar"da %27,8 ve "imalat (gıda, içecek, tütün hariç) sanayi"nde %4,2 azaldı.

İhracat birim değer endeksi 2016 yılı ikinci çeyrekte bir önceki yılın ikinci çeyreğine göre %5,3 azaldı.

İthalat birim değer endeksi %9,4 azaldı

İthalat birim değer endeksi Haziran ayında bir önceki yılın aynı ayına göre %9,4 azaldı. Endeks bir önceki yılın aynı ayına göre, "gıda, içecek ve tütün"de %5,6, "ham maddeler"de (yakıt hariç) %8,5, "yakıtlar"da %31,5 ve "imalat (gıda, içecek, tütün hariç) sanayi"nde %3,7 azaldı.

İthalat birim değer endeksi 2016 yılı ikinci çeyrekte bir önceki yılın ikinci çeyreğine göre %10,2 azaldı.

Dış ticaret endeksleri (2010=100), Haziran 2016

Sektörler (SITC Rev.3)	İhracat			İthalat		
	Endeks		Değişim (%)	Endeks		Değişim (%)
	2015 Haziran	2016 Haziran	2016 Haziran / 2015 Haziran	2015 Haziran	2016 Haziran	2016 Haziran / 2015 Haziran
	Birim değer endeksleri					
Genel	98,4	93,3	-5,2	92,2	83,6	-9,4
Gıda, içecek ve tütün	116,7	102,6	-12,1	99,4	93,8	-5,6
Ham maddeler (yakıt hariç)	100,2	91,5	-8,7	86,5	79,2	-8,5
Yakıtlar	88,1	62,2	-27,8	81,6	55,9	-31,5
İmalat (gıda, içecek ve tütün hariç)	97,4	93,3	-4,2	97,8	94,1	-3,7
SITC'de başka bir yerde sınıflandırılmayan mallar	97,3	109,7	12,7	84,0	91,7	9,1
	Miktar endeksleri					
Genel	127,9	145,9	14,0	127,6	150,7	18,1
Gıda, içecek ve tütün	104,7	123,6	18,1	143,3	151,4	5,7
Ham maddeler (yakıt hariç)	134,3	136,9	1,9	111,3	130,8	17,6
Yakıtlar	141,4	115,9	-18,0	126,8	129,7	2,3
İmalat (gıda, içecek ve tütün hariç)	132,0	142,1	7,7	127,2	151,1	18,8
SITC'de başka bir yerde sınıflandırılmayan mallar	33,0	433,6	1 215,5	123,4	270,5	119,1

SITC: Uluslararası Standart Ticaret Sınıflaması

İhracat miktar endeksi %14 arttı

İhracat miktar endeksi Haziran ayında bir önceki yılın aynı ayına göre %14 arttı. Endeks bir önceki yılın aynı ayına göre, "gıda, içecek ve tütün"de %18,1, "ham maddeler"de (yakıt hariç) %1,9 ve "imalat (gıda, içecek, tütün hariç) sanayi"nde %7,7 artarken, "yakıtlar"da %18 azaldı.

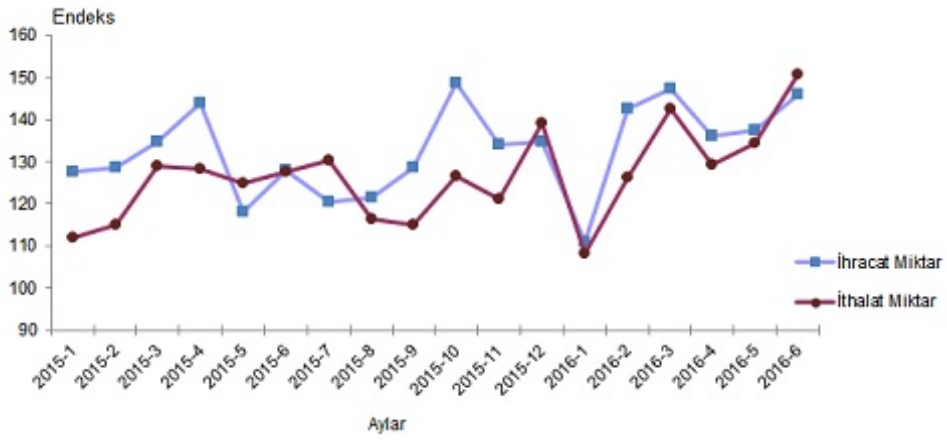
İhracat miktar endeksi 2016 yılı ikinci çeyrekte bir önceki yılın ikinci çeyreğine göre %7,5 arttı.

İthalat miktar endeksi %18,1 arttı

İthalat miktar endeksi Haziran ayında bir önceki yılın aynı ayına göre %18,1 arttı. Endeks bir önceki yılın aynı ayına göre, "gıda, içecek ve tütün"de %5,7, "ham maddeler"de (yakıt hariç) %17,6, "yakıtlar"da %2,3 ve "imalat (gıda, içecek, tütün hariç) sanayi"nde %18,8 arttı.

İthalat miktar endeksi 2016 yılı ikinci çeyrekte bir önceki yılın ikinci çeyreğine göre %8,2 arttı.

Dış ticaret miktar endeksleri (2010=100), Haziran 2016



Mevsim ve takvim etkilerinden arındırılmış ihracat miktar endeksi %3,3 arttı

Mevsim ve takvim etkilerinden arındırılmış seriye göre; 2016 Mayıs ayında 137,2 olan ihracat miktar endeksi %3,3 artarak, 2016 Haziran ayında 141,7 oldu. Takvim etkilerinden arındırılmış seriye göre ise; 2015 Haziran ayında 124,3 olan ihracat miktar endeksi % 14 artarak, 2016 Haziran ayında 141,8 oldu.

Mevsim ve takvim etkilerinden arındırılmış ithalat miktar endeksi %10,6 arttı

Mevsim ve takvim etkilerinden arındırılmış seriye göre; 2016 Mayıs ayında 129,2 olan ithalat miktar endeksi %10,6 artarak, 2016 Haziran ayında 142,9 oldu. Takvim etkilerinden arındırılmış seriye göre ise; 2015 Haziran ayında 124,8 olan ithalat miktar endeksi % 18,5 artarak, 2016 Haziran ayında 147,9 oldu.

Dış ticaret haddi 2016 yılı Haziran ayında 111,6 olarak gerçekleşti

İhracat birim değer endeksinin ithalat birim değer endeksine bölünmesiyle hesaplanan ve 2015 yılı Haziran ayında 106,7 olarak elde edilmiş olan dış ticaret haddi, 2016 yılı Haziran ayında 111,6 oldu.

Bu konuyla ilgili bir sonraki haber bülteninin yayımlanma tarihi 9 Eylül 2016'dır.




TS21790

Bilgi için: Yusuf Ziya YILMAZ

Telefon: +90 312 410 05 05

e.posta: yusufyilmaz@tuik.gov.tr

 / tuikbilgi

 / tuikbilgi

Sayı: 21791

09 Eylül 2016

Saat: 10:00

Dış Ticaret Endeksleri, Temmuz 2016

İhracat birim değer endeksi %4,7 azaldı

İhracat birim değer endeksi Temmuz ayında bir önceki yılın aynı ayına göre %4,7 azaldı. Endeks bir önceki yılın aynı ayına göre, "gıda, içecek ve tütün"de %13,7, "ham maddeler"de (yakıt hariç) %6, "yakıtlar"da %28 ve "imalat (gıda, içecek, tütün hariç) sanayi"nde %3,7 azaldı.

İthalat birim değer endeksi %8,6 azaldı

İthalat birim değer endeksi Temmuz ayında bir önceki yılın aynı ayına göre %8,6 azaldı. Endeks bir önceki yılın aynı ayına göre, "gıda, içecek ve tütün"de %4,8, "ham maddeler"de (yakıt hariç) %6,4, "yakıtlar"da %27,1 ve "imalat (gıda, içecek, tütün hariç) sanayi"nde %3,6 azaldı.

Dış ticaret endeksleri (2010=100), Temmuz 2016

Sektörler (SITC Rev.3)	İhracat			İthalat		
	Endeks		Değişim (%)	Endeks		Değişim (%)
	2015 Temmuz	2016 Temmuz	2016 Temmuz / 2015 Temmuz	2015 Temmuz	2016 Temmuz	2016 Temmuz / 2015 Temmuz
	Birim değer endeksleri					
Genel	97,4	92,8	-4,7	90,4	82,6	-8,6
Gıda, içecek ve tütün	116,9	100,9	-13,7	98,1	93,4	-4,8
Ham maddeler (yakıt hariç)	101,1	95,0	-6,0	85,3	79,8	-6,4
Yakıtlar	81,6	58,8	-28,0	74,2	54,1	-27,1
İmalat (gıda, içecek ve tütün hariç)	96,4	92,8	-3,7	97,3	93,8	-3,6
SITC'de başka bir yerde sınıflandırmayan mallar	90,4	111,4	23,1	85,9	89,9	4,7
	Miktar endeksleri					
Genel	120,5	111,9	-7,1	130,3	114,6	-12,0
Gıda, içecek ve tütün	100,4	90,8	-9,5	125,5	123,1	-1,9
Ham maddeler (yakıt hariç)	114,2	100,0	-12,4	105,8	90,9	-14,1
Yakıtlar	131,1	121,1	-7,6	128,0	121,0	-5,5
İmalat (gıda, içecek ve tütün hariç)	124,4	107,9	-13,3	127,9	112,1	-12,4
SITC'de başka bir yerde sınıflandırmayan mallar	38,5	358,4	830,0	333,5	146,5	-56,1

SITC: Uluslararası Standart Ticaret Sınıflaması

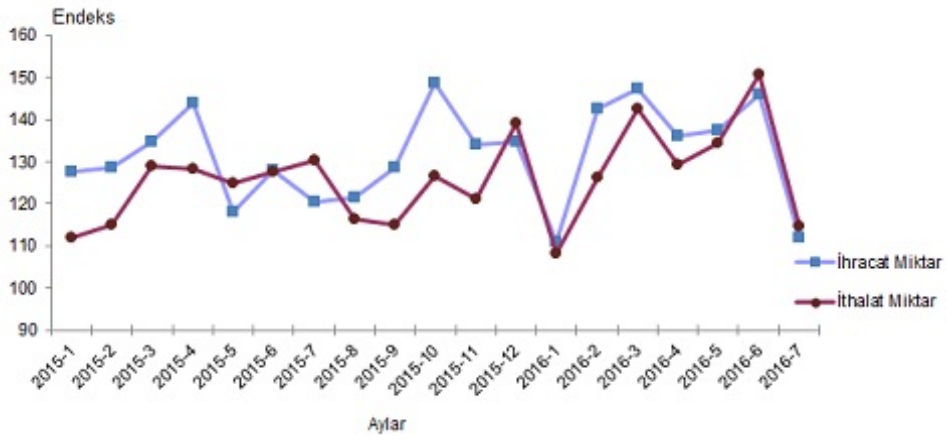
İhracat miktar endeksi %7,1 azaldı

İhracat miktar endeksi Temmuz ayında bir önceki yılın aynı ayına göre %7,1 azaldı. Endeks bir önceki yılın aynı ayına göre, "gıda, içecek ve tütün"de %9,5, "ham maddeler"de (yakıt hariç) %12,4, "yakıtlar"da %7,6 ve "imalat (gıda, içecek, tütün hariç) sanayi"nde %13,3 azaldı.

İthalat miktar endeksi %12 azaldı

İthalat miktar endeksi Temmuz ayında bir önceki yılın aynı ayına göre %12 azaldı. Endeks bir önceki yılın aynı ayına göre, "gıda, içecek ve tütün"de %1,9, "ham maddeler"de (yakıt hariç) %14,1, "yakıtlar"da %5,5 ve "imalat (gıda, içecek, tütün hariç) sanayi"nde %12,4 azaldı.

Dış ticaret miktar endeksleri (2010=100), Temmuz 2016



Mevsim ve takvim etkilerinden arındırılmış ihracat miktar endeksi %12,9 azaldı

Mevsim ve takvim etkilerinden arındırılmış seriye göre; 2016 Haziran ayında 141,7 olan ihracat miktar endeksi %12,9 azalarak, 2016 Temmuz ayında 123,4 oldu. Takvim etkilerinden arındırılmış seriye göre ise; 2015 Temmuz ayında 126,5 olan ihracat miktar endeksi % 0,7 azalarak, 2016 Temmuz ayında 125,6 oldu.

Mevsim ve takvim etkilerinden arındırılmış ithalat miktar endeksi %16,6 azaldı

Mevsim ve takvim etkilerinden arındırılmış seriye göre; 2016 Haziran ayında 142,8 olan ithalat miktar endeksi %16,6 azalarak, 2016 Temmuz ayında 119,1 oldu. Takvim etkilerinden arındırılmış seriye göre ise; 2015 Temmuz ayında 130,7 olan ithalat miktar endeksi % 3,9 azalarak, 2016 Temmuz ayında 125,6 oldu.

Dış ticaret haddi 2016 yılı Temmuz ayında 112,3 olarak gerçekleşti

İhracat birim değer endeksinin ithalat birim değer endeksinde bölünmesiyle hesaplanan ve 2015 yılı Temmuz ayında 107,7 olarak elde edilmiş olan dış ticaret haddi, 2016 yılı Temmuz ayında 112,3 oldu.

Bu konuyla ilgili bir sonraki haber bülteninin yayımlanma tarihi 14 Ekim 2016'dır.



Sayı: 21792

14 Ekim 2016

Saat: 10:00

Dış Ticaret Endeksleri, Ağustos 2016

İhracat birim değer endeksi %2,6 azaldı

İhracat birim değer endeksi Ağustos ayında bir önceki yılın aynı ayına göre %2,6 azaldı. Endeks bir önceki yılın aynı ayına göre, "gıda, içecek ve tütün"de %10, "ham maddeler"de (yakıt hariç) %5,3, "yakıtlar"da %13,3 ve "imalat (gıda, içecek, tütün hariç) sanayi"nde %2,2 azaldı.

İthalat birim değer endeksi %7,1 azaldı

İthalat birim değer endeksi Ağustos ayında bir önceki yılın aynı ayına göre %7,1 azaldı. Endeks bir önceki yılın aynı ayına göre, "gıda, içecek ve tütün"de %3,5, "ham maddeler"de (yakıt hariç) %7,5, "yakıtlar"da %24,4 ve "imalat (gıda, içecek, tütün hariç) sanayi"nde %3,1 azaldı.

Dış ticaret endeksleri (2010=100), Ağustos 2016

Sektörler (SITC Rev.3)	İhracat			İthalat		
	Endeks		Değişim (%)	Endeks		Değişim (%)
	2015 Ağustos	2016 Ağustos	2016 Ağustos / 2015 Ağustos	2015 Ağustos	2016 Ağustos	2016 Ağustos / 2015 Ağustos
Birim değer endeksleri						
Genel	95,7	93,2	-2,6	88,7	82,5	-7,1
Gıda, içecek ve tütün	112,8	101,5	-10,0	95,9	92,6	-3,5
Ham maddeler (yakıt hariç)	99,0	93,7	-5,3	83,7	77,5	-7,5
Yakıtlar	72,2	62,5	-13,3	70,2	53,1	-24,4
İmalat (gıda, içecek ve tütün hariç)	95,4	93,3	-2,2	96,9	93,9	-3,1
SITC'de başka bir yerde sınıflandırılmayan malar	98,2	114,8	16,8	83,6	95,1	13,7
Miktar endeksleri						
Genel	121,4	134,2	10,6	116,4	129,8	11,6
Gıda, içecek ve tütün	99,1	120,0	21,1	125,2	157,8	26,1
Ham maddeler (yakıt hariç)	111,2	133,5	20,1	91,7	104,5	14,0
Yakıtlar	139,6	115,8	-17,1	123,7	139,6	12,8
İmalat (gıda, içecek ve tütün hariç)	122,3	133,0	8,7	111,7	125,1	12,0
SITC'de başka bir yerde sınıflandırılmayan malar	161,5	250,3	54,9	281,4	194,9	-30,7

SITC: Uluslararası Standart Ticaret Sınıflaması

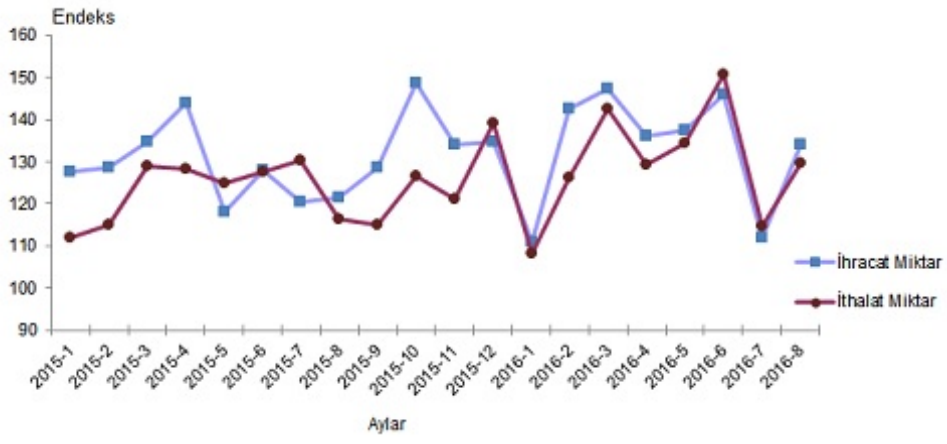
İhracat miktar endeksi %10,6 arttı

İhracat miktar endeksi Ağustos ayında bir önceki yılın aynı ayına göre %10,6 arttı. Endeks bir önceki yılın aynı ayına göre, "gıda, içecek ve tütün"de %21,1, "ham maddeler"de (yakıt hariç) %20,1 ve "imalat (gıda, içecek, tütün hariç) sanayi"nde %8,7 artarken, "yakıtlar"da %17,1 azaldı.

İthalat miktar endeksi %11,6 arttı

İthalat miktar endeksi Ağustos ayında bir önceki yılın aynı ayına göre %11,6 arttı. Endeks bir önceki yılın aynı ayına göre, "gıda, içecek ve tütün"de %26,1, "ham maddeler"de (yakıt hariç) %14, "yakıtlar"da %12,8 ve "imalat (gıda, içecek, tütün hariç) sanayi"nde %12 arttı.

Dış ticaret miktar endeksleri (2010=100), Ağustos 2016



Mevsim ve takvim etkilerinden arındırılmış ihracat miktar endeksi %9,3 arttı

Mevsim ve takvim etkilerinden arındırılmış seriye göre; 2016 Temmuz ayında 123,5 olan ihracat miktar endeksi %9,3 artarak, 2016 Ağustos ayında 135 oldu. Takvim etkilerinden arındırılmış seriye göre ise; 2015 Ağustos ayında 121,3 olan ihracat miktar endeksi %7 artarak, 2016 Ağustos ayında 129,7 oldu.

Mevsim ve takvim etkilerinden arındırılmış ithalat miktar endeksi %11,1 arttı

Mevsim ve takvim etkilerinden arındırılmış seriye göre; 2016 Temmuz ayında 119,1 olan ithalat miktar endeksi %11,1 artarak, 2016 Ağustos ayında 132,3 oldu. Takvim etkilerinden arındırılmış seriye göre ise; 2015 Ağustos ayında 116,2 olan ithalat miktar endeksi %9,3 artarak, 2016 Ağustos ayında 127 oldu.

Dış ticaret haddi 2016 yılı Ağustos ayında 113 olarak gerçekleşti

İhracat birim değer endeksinin ithalat birim değer endeksine bölünmesiyle hesaplanan ve 2015 yılı Ağustos ayında 107,8 olarak elde edilmiş olan dış ticaret haddi, 2016 yılı Ağustos ayında 113 oldu.

Bu konuyla ilgili bir sonraki haber bülteninin yayımlanma tarihi 11 Kasım 2016'dır.



Sayı: 21793

11 Kasım 2016

Saat: 10:00

Dış Ticaret Endeksleri, Eylül 2016

İhracat birim değer endeksi %2 azaldı

İhracat birim değer endeksi Eylül ayında bir önceki yılın aynı ayına göre %2 azaldı. Endeks bir önceki yılın aynı ayına göre, "gıda, içecek ve tütün"de %4,5, "ham maddeler"de (yakıt hariç) %2,3, "yakıtlar"da %6,9 ve "imalat (gıda, içecek, tütün hariç) sanayi"nde %2,4 azaldı.

İhracat birim değer endeksi 2016 yılı üçüncü çeyrekte bir önceki yılın üçüncü çeyreğine göre %3 azaldı.

İthalat birim değer endeksi %4,8 azaldı

İthalat birim değer endeksi Eylül ayında bir önceki yılın aynı ayına göre %4,8 azaldı. Endeks bir önceki yılın aynı ayına göre, "gıda, içecek ve tütün"de %2,9, "ham maddeler"de (yakıt hariç) %5,5, "yakıtlar"da %19,1 ve "imalat (gıda, içecek, tütün hariç) sanayi"nde %2,4 azaldı.

İthalat birim değer endeksi 2016 yılı üçüncü çeyrekte bir önceki yılın üçüncü çeyreğine göre %6,7 azaldı.

Dış ticaret endeksleri (2010=100), Eylül 2016

Sektörler (SITC Rev.3)	İhracat			İthalat		
	Endeks		Değişim (%)	Endeks		Değişim (%)
	2015 Eylül	2016 Eylül	2016 Eylül / 2015 Eylül	2015 Eylül	2016 Eylül	2016 Eylül / 2015 Eylül
Birim değer endeksleri						
Genel	95,0	93,0	-2,0	86,7	82,5	-4,8
Gıda, içecek ve tütün	107,8	102,9	-4,5	94,4	91,7	-2,9
Ham maddeler (yakıt hariç)	96,5	94,3	-2,3	80,1	75,7	-5,5
Yakıtlar	67,6	62,9	-6,9	67,0	54,2	-19,1
İmalat (gıda, içecek ve tütün hariç)	95,0	92,7	-2,4	96,1	93,8	-2,4
SITC'de başka bir yerde sınıflandırılmayan mallar	97,5	114,1	17,0	77,1	96,4	25,1
Miktar endeksleri						
Genel	128,6	123,9	-3,6	114,9	119,9	4,3
Gıda, içecek ve tütün	114,3	117,2	2,5	117,1	143,5	22,6
Ham maddeler (yakıt hariç)	103,4	122,9	18,8	77,0	97,0	26,0
Yakıtlar	122,5	105,9	-13,6	135,5	121,6	-10,2
İmalat (gıda, içecek ve tütün hariç)	124,4	124,4	0,1	111,8	116,0	3,8
SITC'de başka bir yerde sınıflandırılmayan mallar	407,5	154,7	-62,0	108,2	212,8	96,7

SITC: Uluslararası Standart Ticaret Sınıflaması

İhracat miktar endeksi %3,6 azaldı

İhracat miktar endeksi Eylül ayında bir önceki yılın aynı ayına göre %3,6 azaldı. Endeks bir önceki yılın aynı ayına göre, "gıda, içecek ve tütün"de %2,5, "ham maddeler"de (yakıt hariç) %18,8 ve "imalat (gıda, içecek, tütün hariç) sanayi"nde %0,1 artarken, "yakıtlar"da %13,6 azaldı.

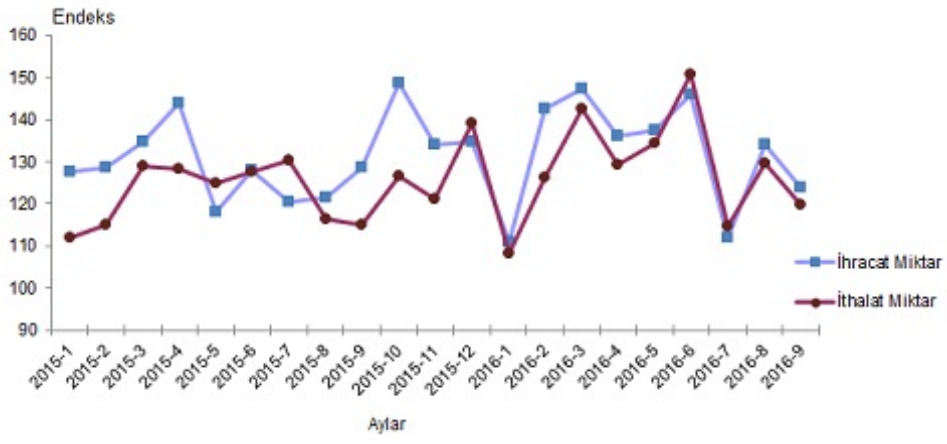
İhracat miktar endeksi 2016 yılı üçüncü çeyrekte bir önceki yılın üçüncü çeyreğine göre %0,2 azaldı.

İthalat miktar endeksi %4,3 arttı

İthalat miktar endeksi Eylül ayında bir önceki yılın aynı ayına göre %4,3 arttı. Endeks bir önceki yılın aynı ayına göre, "gıda, içecek ve tütün"de %22,6, "ham maddeler"de (yakıt hariç) %26 ve "imalat (gıda, içecek, tütün hariç) sanayi"nde %3,8 artarken, "yakıtlar"da %10,2 azaldı.

İthalat miktar endeksi 2016 yılı üçüncü çeyrekte bir önceki yılın üçüncü çeyreğine göre %0,5 arttı.

Dış ticaret miktar endeksleri (2010=100), Eylül 2016



Mevsim ve takvim etkilerinden arındırılmış ihracat miktar endeksi %1,4 arttı

Mevsim ve takvim etkilerinden arındırılmış seriye göre; 2016 Ağustos ayında 134,7 olan ihracat miktar endeksi %1,4 artarak, 2016 Eylül ayında 136,6 oldu. Takvim etkilerinden arındırılmış seriye göre ise; 2015 Eylül ayında 140,5 olan ihracat miktar endeksi %2 azalarak, 2016 Eylül ayında 137,7 oldu.

Mevsim ve takvim etkilerinden arındırılmış ithalat miktar endeksi %1,7 azaldı

Mevsim ve takvim etkilerinden arındırılmış seriye göre; 2016 Ağustos ayında 131,8 olan ithalat miktar endeksi %1,7 azalarak, 2016 Eylül ayında 129,5 oldu. Takvim etkilerinden arındırılmış seriye göre ise; 2015 Eylül ayında 118,8 olan ithalat miktar endeksi %7,6 artarak, 2016 Eylül ayında 127,8 oldu.

Dış ticaret haddi 2016 yılı Eylül ayında 112,7 olarak gerçekleşti

İhracat birim değer endeksinin ithalat birim değer endeksinde bölünmesiyle hesaplanan ve 2015 yılı Eylül ayında 109,5 olarak elde edilmiş olan dış ticaret haddi, 2016 yılı Eylül ayında 112,7 oldu.

Dış ticaret haddi, 2016 yılı üçüncü çeyreğinde, geçen yılın aynı dönemine göre 4,3 puan artarak 112,3 oldu.

Bu konuyla ilgili bir sonraki haber bülteninin yayımlanma tarihi 14 Aralık 2016'dır.



TS21793

Sayı: 21794

14 Aralık 2016

Saat: 10:00

Dış Ticaret Endeksleri, Ekim 2016

İhracat birim değer endeksi %1,6 azaldı

İhracat birim değer endeksi Ekim ayında bir önceki yılın aynı ayına göre %1,6 azaldı. Endeks bir önceki yılın aynı ayına göre, "gıda, içecek ve tütün"de %3,5 ve "imalat (gıda, içecek, tütün hariç) sanayi"nde %2,2 azalırken, "ham maddeler"de (yakıt hariç) %2,5 ve "yakıtlar"da %3,2 arttı.

İthalat birim değer endeksi %3,3 azaldı

İthalat birim değer endeksi Ekim ayında bir önceki yılın aynı ayına göre %3,3 azaldı. Endeks bir önceki yılın aynı ayına göre, "gıda, içecek ve tütün"de %3,2, "yakıtlar"da %13,5 ve "imalat (gıda, içecek, tütün hariç) sanayi"nde %1,7 azalırken, "ham maddeler"de (yakıt hariç) %0,4 arttı.

Dış ticaret endeksleri (2010=100), Ekim 2016

Sektörler (SITC.Rev.3)	İhracat			İthalat		
	Endeks		Değişim (%)	Endeks		Değişim (%)
	2015 Ekim	2016 Ekim	2016 Ekim / 2015 Ekim	2015 Ekim	2016 Ekim	2016 Ekim / 2015 Ekim
Birim değer endeksleri						
Genel	93,9	92,4	-1,6	86,4	83,6	-3,3
Gıda, içecek ve tütün	105,4	101,7	-3,5	94,9	91,8	-3,2
Ham maddeler (yakıt hariç)	93,6	95,9	2,5	79,1	79,4	0,4
Yakıtlar	65,1	67,2	3,2	65,0	56,2	-13,5
İmalat (gıda, içecek ve tütün hariç)	94,1	92,1	-2,2	95,9	94,4	-1,7
SITC'de başka bir yerde sınıflandırılmayan mallar	99,6	108,7	9,2	78,3	99,2	26,7
Miktar endeksleri						
Genel	148,6	146,4	-1,5	126,6	131,6	4,0
Gıda, içecek ve tütün	166,4	154,0	-7,5	153,3	161,5	5,3
Ham maddeler (yakıt hariç)	117,4	137,4	17,0	99,6	90,2	-9,4
Yakıtlar	141,7	130,9	-7,6	134,9	129,7	-3,9
İmalat (gıda, içecek ve tütün hariç)	141,1	139,4	-1,2	124,2	125,2	0,8
SITC'de başka bir yerde sınıflandırılmayan mallar	384,5	379,4	-1,3	118,6	411,7	247,0

SITC: Uluslararası Standart Ticaret Sınıflaması

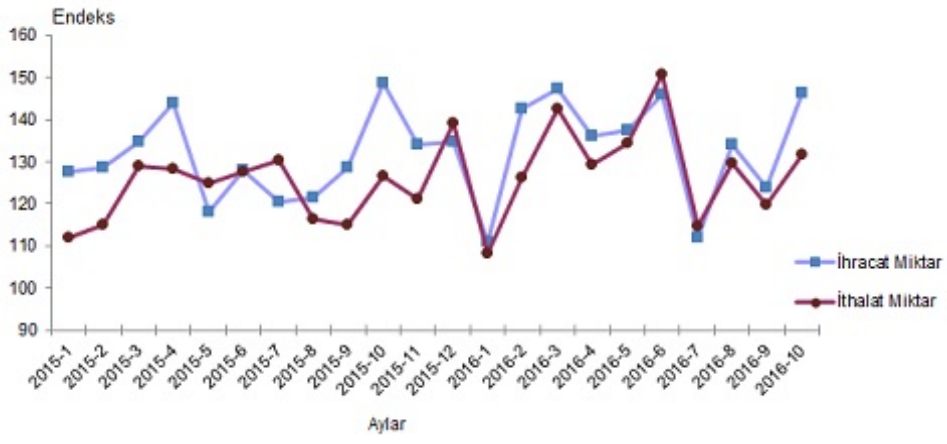
İhracat miktar endeksi %1,5 azaldı

İhracat miktar endeksi Ekim ayında bir önceki yılın aynı ayına göre %1,5 azaldı. Endeks bir önceki yılın aynı ayına göre, "gıda, içecek ve tütün"de %7,5, "yakıtlar"da %7,6 ve "imalat (gıda, içecek, tütün hariç) sanayi"nde %1,2 azalırken, "ham maddeler"de (yakıt hariç) %17 arttı.

İthalat miktar endeksi %4 arttı

İthalat miktar endeksi Ekim ayında bir önceki yılın aynı ayına göre %4 arttı. Endeks bir önceki yılın aynı ayına göre, "gıda, içecek ve tütün"de %5,3 ve "imalat (gıda, içecek, tütün hariç) sanayi"nde %0,8 artarken, "ham maddeler"de (yakıt hariç) %9,4 ve "yakıtlar"da %3,9 azaldı.

Dış ticaret miktar endeksleri (2010=100), Ekim 2016



Mevsim ve takvim etkilerinden arındırılmış ihracat miktar endeksi %0,2 arttı

Mevsim ve takvim etkilerinden arındırılmış seriye göre; 2016 Eylül ayında 136,7 olan ihracat miktar endeksi %0,2 artarak, 2016 Ekim ayında 137 oldu. Takvim etkilerinden arındırılmış seriye göre ise; 2015 Ekim ayında 143,5 olan ihracat miktar endeksi %1,9 artarak, 2016 Ekim ayında 146,3 oldu.

Mevsim ve takvim etkilerinden arındırılmış ithalat miktar endeksi %2 arttı

Mevsim ve takvim etkilerinden arındırılmış seriye göre; 2016 Eylül ayında 129,5 olan ithalat miktar endeksi %2 artarak, 2016 Ekim ayında 132,2 oldu. Takvim etkilerinden arındırılmış seriye göre ise; 2015 Ekim ayında 126,8 olan ithalat miktar endeksi %4 artarak, 2016 Ekim ayında 131,8 oldu.

Dış ticaret haddi 2016 yılı Ekim ayında 110,6 olarak gerçekleşti

İhracat birim değer endeksinin ithalat birim değer endeksinde bölünmesiyle hesaplanan ve 2015 yılı Ekim ayında 108,7 olarak elde edilmiş olan dış ticaret haddi, 2016 yılı Ekim ayında 110,6 oldu.

Bu konuyla ilgili bir sonraki haber bülteninin yayımlanma tarihi 11 Ocak 2016'dır.



Sayı: 24833

11 Ocak 2017

Saat: 10:00

Dış Ticaret Endeksleri, Kasım 2016

İhracat birim değer endeksi %0,6 azaldı

İhracat birim değer endeksi Kasım ayında bir önceki yılın aynı ayına göre %0,6 azaldı. Endeks bir önceki yılın aynı ayına göre, "gıda, içecek ve tütün"de %6,2 ve "imalat (gıda, içecek, tütün hariç) sanayi"nde %1,4 azalırken, "ham maddeler"de (yakıt hariç) %4,7 ve "yakıtlar"da %5,7 arttı.

İthalat birim değer endeksi %3,3 azaldı

İthalat birim değer endeksi Kasım ayında bir önceki yılın aynı ayına göre %3,3 azaldı. Endeks bir önceki yılın aynı ayına göre, "gıda, içecek ve tütün"de %2,5, "ham maddeler"de (yakıt hariç) %1, "yakıtlar"da %13,9 ve "imalat (gıda, içecek, tütün hariç) sanayi"nde %1,4 azaldı.

Dış ticaret endeksleri, Kasım 2016 [2010=100]

Sektörler (SITC.Rev.3)	İhracat			İthalat		
	Endeks		Değişim (%)	Endeks		Değişim (%)
	2015 Kasım	2016 Kasım	2016 Kasım / 2015 Kasım	2015 Kasım	2016 Kasım	2016 Kasım / 2015 Kasım
Birim değer endeksleri						
Genel	91,9	91,4	-0,6	85,2	82,4	-3,3
Gıda, içecek ve tütün	105,9	99,2	-6,2	93,9	91,6	-2,5
Ham maddeler (yakıt hariç)	92,9	97,3	4,7	78,7	77,9	-1,0
Yakıtlar	60,2	63,7	5,7	63,3	54,6	-13,9
İmalat (gıda, içecek ve tütün hariç)	92,3	91,0	-1,4	95,0	93,7	-1,4
SITC'de başka bir yerde sınıflandırılmayan mallar	93,7	108,1	15,4	76,1	91,6	20,4
Miktar endeksleri						
Genel	134,0	147,6	10,1	121,2	132,9	9,6
Gıda, içecek ve tütün	153,5	163,4	6,5	163,9	179,6	9,6
Ham maddeler (yakıt hariç)	114,8	148,2	29,1	104,4	116,9	12,0
Yakıtlar	171,9	109,4	-36,4	129,6	138,2	6,6
İmalat (gıda, içecek ve tütün hariç)	131,5	141,6	7,7	116,5	126,0	8,2
SITC'de başka bir yerde sınıflandırılmayan mallar	72,0	325,0	351,3	139,6	231,3	65,7

SITC: Uluslararası Standart Ticaret Sınıflaması

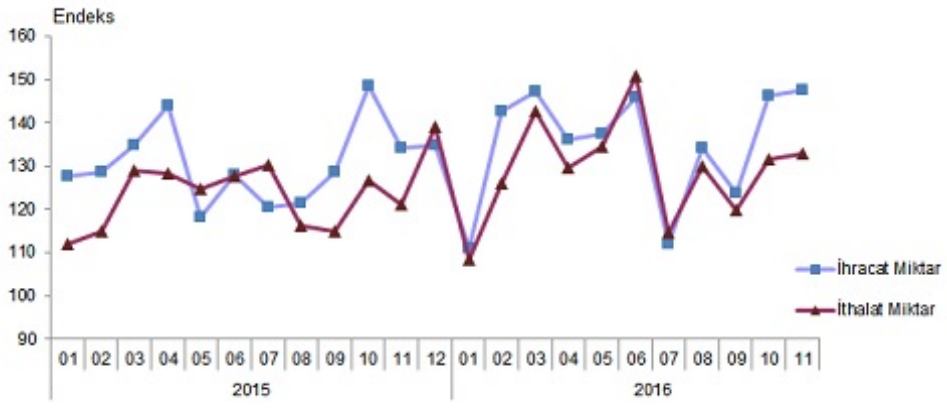
İhracat miktar endeksi %10,1 arttı

İhracat miktar endeksi Kasım ayında bir önceki yılın aynı ayına göre %10,1 arttı. Endeks bir önceki yılın aynı ayına göre, "gıda, içecek ve tütün"de %6,5, "ham maddeler"de (yakıt hariç) %29,1 ve "imalat (gıda, içecek, tütün hariç) sanayi"nde %7,7 artarken, "yakıtlar"da %36,4 azaldı.

İthalat miktar endeksi %9,6 arttı

İthalat miktar endeksi Kasım ayında bir önceki yılın aynı ayına göre %9,6 arttı. Endeks bir önceki yılın aynı ayına göre, "gıda, içecek ve tütün"de %9,6, "ham maddeler"de (yakıt hariç) %12, "yakıtlar"da %6,6 ve "imalat (gıda, içecek, tütün hariç) sanayi"nde %8,2 arttı.

Dış ticaret miktar endeksleri, Kasım 2016 [2010=100]



Mevsim ve takvim etkilerinden arındırılmış ihracat miktar endeksi %0,8 arttı

Mevsim ve takvim etkilerinden arındırılmış seriye göre; 2016 Ekim ayında 136,9 olan ihracat miktar endeksi %0,8 artarak, 2016 Kasım ayında 138,1 oldu. Takvim etkilerinden arındırılmış seriye göre ise; 2015 Kasım ayında 134,6 olan ihracat miktar endeksi %6,5 artarak, 2016 Kasım ayında 143,4 oldu.

Mevsim ve takvim etkilerinden arındırılmış ithalat miktar endeksi %2,4 azaldı

Mevsim ve takvim etkilerinden arındırılmış seriye göre; 2016 Ekim ayında 131,8 olan ithalat miktar endeksi %2,4 azalarak, 2016 Kasım ayında 128,7 oldu. Takvim etkilerinden arındırılmış seriye göre ise; 2015 Kasım ayında 121,1 olan ithalat miktar endeksi %7,4 artarak, 2016 Kasım ayında 130,1 oldu.

Dış ticaret haddi 2016 yılı Kasım ayında 110,9 olarak gerçekleşti

İhracat birim değer endeksinin ithalat birim değer endeksine bölünmesiyle hesaplanan ve 2015 yılı Kasım ayında 107,9 olarak elde edilmiş olan dış ticaret haddi, 2016 yılı Kasım ayında 110,9 oldu.

Bu konuyla ilgili bir sonraki haber bülteninin yayımlanma tarihi 10 Şubat 2017'dir.



Bilgi için: Güneri YİĞİT

Telefon: +90 312 410 05 05

e.posta: guneriyigit@tuik.gov.tr

 /tuikbilgi

 /tuikbilgi

Sayı: 24834

10 Şubat 2017

Saat: 10:00

Dış Ticaret Endeksleri, Aralık 2016

İhracat birim değer endeksi %0,5 azaldı

İhracat birim değer endeksi Aralık ayında bir önceki yılın aynı ayına göre %0,5 azaldı. Endeks bir önceki yılın aynı ayına göre, "gıda, içecek ve tütün"de %8,5 ve "imalat (gıda, içecek, tütün hariç) sanayi"nde %1,6 azalırken, "ham maddeler" de (yakıt hariç) %8,3 ve "yakıtlar"da %33,1 arttı.

İhracat birim değer endeksi 2016 yılı dördüncü çeyrekte bir önceki yılın dördüncü çeyreğine göre %0,9 azaldı. Endeks, 2016 yılında bir önceki yıla göre %4,2 azaldı.

İthalat birim değer endeksi %0,7 azaldı

İthalat birim değer endeksi Aralık ayında bir önceki yılın aynı ayına göre %0,7 azaldı. Endeks bir önceki yılın aynı ayına göre, "gıda, içecek ve tütün"de %3,2, "yakıtlar"da %2,4 ve "imalat (gıda, içecek, tütün hariç) sanayi"nde %2,1 azalırken, "ham maddeler"de (yakıt hariç) %2,9 arttı.

İthalat birim değer endeksi 2016 yılı dördüncü çeyrekte bir önceki yılın dördüncü çeyreğine göre %2,1 azaldı. Endeks, 2016 yılında bir önceki yıla göre %7,8 azaldı.

Dış ticaret endeksleri, Aralık 2016 [2010=100]

Sektörler (SITC Rev.3)	İhracat			İthalat		
	Endeks	Değişim (%)	2016 Aralık / 2015 Aralık	Endeks	Değişim (%)	2016 Aralık / 2015 Aralık
	2015 Aralık	2016 Aralık		2015 Aralık	2016 Aralık	
Birim değer endeksleri						
Genel	91,9	91,4	-0,5	83,6	83,0	-0,7
Gıda, içecek ve tütün	106,7	97,6	-8,5	92,9	90,0	-3,2
Ham maddeler (yakıt hariç)	92,6	100,3	8,3	76,4	78,6	2,9
Yakıtlar	52,2	69,5	33,1	59,5	58,1	-2,4
İmalat (gıda, içecek ve tütün hariç)	92,9	91,4	-1,6	95,0	92,9	-2,1
SITC'de başka bir yerde sınıflandırılmayan mallar	89,3	100,5	12,5	79,7	91,1	14,3
Miktar endeksleri						
Genel	134,9	147,6	9,4	139,1	143,4	3,1
Gıda, içecek ve tütün	149,9	162,2	8,2	181,7	180,1	-0,9
Ham maddeler (yakıt hariç)	122,1	140,5	15,1	121,3	108,2	-10,8
Yakıtlar	182,6	143,4	-21,5	157,4	153,0	-2,8
İmalat (gıda, içecek ve tütün hariç)	133,1	144,9	8,9	130,5	127,6	-2,2
SITC'de başka bir yerde sınıflandırılmayan mallar	36,8	176,5	379,3	173,6	726,2	318,3

SITC: Uluslararası Standart Ticaret Sınıflaması

İhracat miktar endeksi %9,4 arttı

İhracat miktar endeksi Aralık ayında bir önceki yılın aynı ayına göre %9,4 arttı. Endeks bir önceki yılın aynı ayına göre, "gıda, içecek ve tütün"de %8,2, "ham maddeler"de (yakıt hariç) %15,1 ve "imalat (gıda, içecek, tütün hariç) sanayi"nde %8,9 artarken, "yakıtlar"da %21,5 azaldı.

İhracat miktar endeksi 2016 yılı dördüncü çeyrekte bir önceki yılın dördüncü çeyreğine göre %5,7 arttı. Endeks, 2016 yılında bir önceki yıla göre %3,7 arttı.

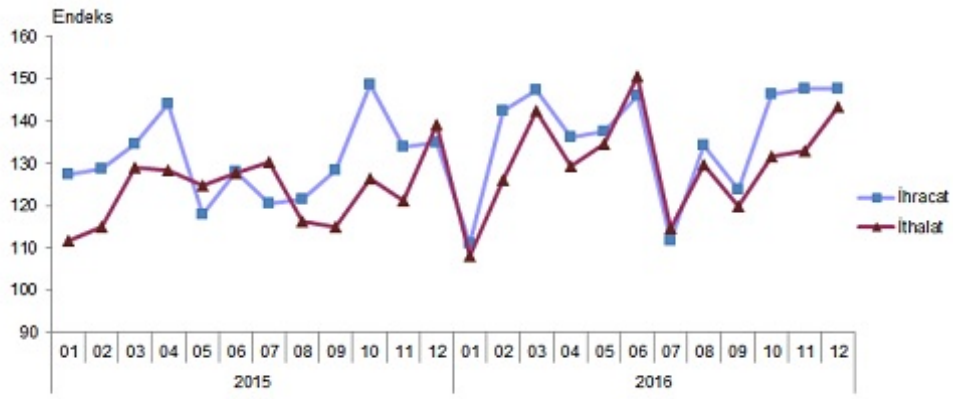
İthalat miktar endeksi %3,1 arttı

İthalat miktar endeksi Aralık ayında bir önceki yılın aynı ayına göre %3,1 arttı. Endeks bir önceki yılın aynı ayına göre, "gıda, içecek ve tütün"de %0,9, "ham maddeler"de (yakıt hariç) %10,8, "yakıtlar"da %2,8 ve "imalat (gıda, içecek, tütün hariç) sanayi"nde %2,2 azaldı.

İthalat miktar endeksi 2016 yılı dördüncü çeyrekte bir önceki yılın dördüncü çeyreğine göre %5,1 arttı. Endeks, 2016 yılında bir önceki yıla göre %3,9 arttı.

Dış ticaret miktar endeksleri, Aralık 2016

[2010=100]



Mevsim ve takvim etkilerinden arındırılmış ihracat miktar endeksi %2,1 arttı

Mevsim ve takvim etkilerinden arındırılmış seriye göre; 2016 Kasım ayında 138,3 olan ihracat miktar endeksi %2,1 artarak, 2016 Aralık ayında 141,2 oldu. Takvim etkilerinden arındırılmış seriye göre ise; 2015 Aralık ayında 130,3 olan ihracat miktar endeksi %9,4 artarak, 2016 Aralık ayında 142,6 oldu.

Mevsim ve takvim etkilerinden arındırılmış ithalat miktar endeksi %3,8 arttı

Mevsim ve takvim etkilerinden arındırılmış seriye göre; 2016 Kasım ayında 129 olan ithalat miktar endeksi %3,8 artarak, 2016 Aralık ayında 133,9 oldu. Takvim etkilerinden arındırılmış seriye göre ise; 2015 Aralık ayında 135,5 olan ithalat miktar endeksi %5,2 artarak, 2016 Aralık ayında 142,5 oldu.

Dış ticaret haddi 2016 yılı Aralık ayında 110,2 olarak gerçekleşti

İhracat birim değer endeksinin ithalat birim değer endeksinde bölünmesiyle hesaplanan ve 2015 yılı Aralık ayında 110 olarak elde edilmiş olan dış ticaret haddi, 2016 yılı Aralık ayında 110,2 oldu.

Dış ticaret haddi, 2016 yılı dördüncü çeyreğinde, geçen yılın aynı dönemine göre 1,3 puan artarak 110,1 oldu. 2016 yılında ise önceki yıla göre 4,2 puan artarak 111,2 oldu.

Bu konuyla ilgili bir sonraki haber bülteninin yayımlanma tarihi 17 Mart 2017'dir.



TS24834