

Sayı: 24835

17 Mart 2017

Saat: 10:00

Dış Ticaret Endeksleri, Ocak 2017

İhracat birim değer endeksi %0,6 arttı

İhracat birim değer endeksi Ocak ayında bir önceki yılın aynı ayına göre %0,6 arttı. Endeks bir önceki yılın aynı ayına göre, "gıda, içecek ve tütün"de %9 ve "imalat (gıda, içecek, tütün hariç) sanayi"nde %0,7 azalırken, "ham maddeler"de (yakıt hariç) %7,6 ve "yakıtlar"da %46 arttı.

İthalat birim değer endeksi %6,3 arttı

İthalat birim değer endeksi Ocak ayında bir önceki yılın aynı ayına göre %6,3 arttı. Endeks bir önceki yılın aynı ayına göre, "gıda, içecek ve tütün"de %4,8 azalırken, "ham maddeler"de (yakıt hariç) %10,2, "yakıtlar"da %22,8 ve "imalat (gıda, içecek, tütün hariç) sanayi"nde %1,4 arttı.

Dış ticaret endeksleri, Ocak 2017 [2010=100]

Sektörler (SITC Rev.3)	İhracat			İthalat		
	Endeks	Değişim (%)	Endeks	Değişim (%)	Endeks	Değişim (%)
	2016 Ocak	2017 Ocak / 2016 Ocak	2016 Ocak	2017 Ocak / 2016 Ocak	2016 Ocak	2017 Ocak / 2016 Ocak
Birim değer endeksleri						
Genel	90,9	91,4	0,6	79,8	84,8	6,3
Gıda, içecek ve tütün	105,2	95,8	-9,0	94,0	89,5	-4,8
Ham maddeler (yakıt hariç)	90,1	97,0	7,6	74,1	81,7	10,2
Yakıtlar	49,6	72,5	46,0	52,0	63,9	22,8
İmalat (gıda, içecek ve tütün hariç)	91,9	91,3	-0,7	91,1	92,4	1,4
SITC'de başka bir yerde sınıflandırılmayan mallar	94,4	103,4	9,5	77,0	88,6	15,1
Miktar endeksleri						
Genel	110,7	129,8	17,3	109,0	118,8	9,0
Gıda, içecek ve tütün	109,9	136,4	24,2	139,2	161,8	16,2
Ham maddeler (yakıt hariç)	99,2	128,9	29,9	92,0	104,2	13,3
Yakıtlar	130,6	156,1	19,5	134,5	155,9	15,9
İmalat (gıda, içecek ve tütün hariç)	109,3	123,1	12,6	102,4	107,1	4,6
SITC'de başka bir yerde sınıflandırılmayan mallar	132,6	305,0	130,0	102,4	235,7	130,1

SITC: Uluslararası Standart Ticaret Sınıflaması

İhracat miktar endeksi %17,3 arttı

İhracat miktar endeksi Ocak ayında bir önceki yılın aynı ayına göre %17,3 arttı. Endeks bir önceki yılın aynı ayına göre, "gıda, içecek ve tütün"de %24,2, "ham maddeler"de (yakıt hariç) %29,9, "yakıtlar"da %19,5 ve "imalat (gıda, içecek, tütün hariç) sanayi"nde %12,6 arttı.

İthalat miktar endeksi %9 arttı

İthalat miktar endeksi Ocak ayında bir önceki yılın aynı ayına göre %9 arttı. Endeks bir önceki yılın aynı ayına göre, "gıda, içecek ve tütün"de %16,2, "ham maddeler"de (yakıt hariç) %13,3, "yakıtlar"da %15,9 ve "imalat (gıda, içecek, tütün hariç) sanayi"nde %4,6 arttı.

Dış ticaret miktar endeksleri, Ocak 2017 [2010=100]



Mevsim ve takvim etkilerinden arındırılmış ihracat miktar endeksi %3 arttı

Mevsim ve takvim etkilerinden arındırılmış seriye göre; 2016 Aralık ayında 140,8 olan ihracat miktar endeksi %3 artarak, 2017 Ocak ayında 145,1 oldu. Takvim etkilerinden arındırılmış seriye göre ise; 2016 Ocak ayında 110,6 olan ihracat miktar endeksi %17,3 artarak, 2017 Ocak ayında 129,6 oldu.

Mevsim ve takvim etkilerinden arındırılmış ithalat miktar endeksi %3 azaldı

Mevsim ve takvim etkilerinden arındırılmış seriye göre; 2016 Aralık ayında 133,6 olan ithalat miktar endeksi %3 azalarak, 2017 Ocak ayında 129,6 oldu. Takvim etkilerinden arındırılmış seriye göre ise; 2016 Ocak ayında 111,5 olan ithalat miktar endeksi %4 artarak, 2017 Ocak ayında 116 oldu.

Dış ticaret haddi 2017 yılı Ocak ayında 107,8 olarak gerçekleşti

İhracat birim değer endeksinin ithalat birim değer endeksine bölünmesiyle hesaplanan ve 2016 yılı Ocak ayında 113,9 olarak elde edilmiş olan dış ticaret haddi, 6,1 puan azalarak, 2017 yılı Ocak ayında 107,8 oldu.

Bu konuyla ilgili bir sonraki haber bülteninin yayımlanma tarihi 12 Nisan 2017'dir.



Sayı: 24836

12 Nisan 2017

Saat: 10:00

Dış Ticaret Endeksleri, Şubat 2017

İhracat birim değer endeksi %0,3 azaldı

İhracat birim değer endeksi Şubat ayında bir önceki yılın aynı ayına göre %0,3 azaldı. Endeks bir önceki yılın aynı ayına göre, "gıda, içecek ve tütün"de %8 ve "imalat (gıda, içecek, tütün hariç) sanayi"nde %1,5 azalırken, "ham maddeler (yakıt hariç)"de %8,7 ve "yakıtlar"da %58,5 arttı.

İthalat birim değer endeksi %7,3 arttı

İthalat birim değer endeksi Şubat ayında bir önceki yılın aynı ayına göre %7,3 arttı. Endeks bir önceki yılın aynı ayına göre, "gıda, içecek ve tütün"de %2,8 azalırken, "ham maddeler (yakıt hariç)"de %14,3, "yakıtlar"da %31,4 ve "imalat (gıda, içecek, tütün hariç) sanayi"nde %1,4 arttı.

Dış ticaret endeksleri, Şubat 2017 [2010=100]

Sektörler (SITC Rev.3)	İhracat			İthalat		
	Endeks	Değişim (%)		Endeks	Değişim (%)	
	2016 Şubat	2017 Şubat	2017 Şubat / 2016 Şubat	2016 Şubat	2017 Şubat	2017 Şubat / 2016 Şubat
Birim değer endeksleri						
Genel	91,6	91,3	-0,3	79,8	85,6	7,3
Gıda, içecek ve tütün	104,6	96,2	-8,0	91,9	89,3	-2,8
Ham maddeler (yakıt hariç)	90,3	98,2	8,7	73,7	84,2	14,3
Yakıtlar	45,9	72,8	58,5	49,4	64,9	31,4
İmalat (gıda, içecek ve tütün hariç)	92,1	90,7	-1,5	92,1	93,3	1,4
SITC'de başka bir yerde sınıflandırılmayan malar	105,6	107,5	1,8	83,4	93,6	12,1
Miktar endeksleri						
Genel	142,2	139,9	-1,6	126,2	119,5	-5,3
Gıda, içecek ve tütün	125,9	132,0	4,9	159,3	156,6	-1,7
Ham maddeler (yakıt hariç)	106,7	121,7	14,1	111,0	90,6	-18,3
Yakıtlar	143,3	166,1	15,9	127,7	138,9	8,7
İmalat (gıda, içecek ve tütün hariç)	128,3	135,3	5,4	122,5	109,3	-10,7
SITC'de başka bir yerde sınıflandırılmayan malar	768,8	339,6	-55,8	147,3	385,6	161,8

SITC: Uluslararası Standart Ticaret Sınıflaması

İhracat miktar endeksi %1,6 azaldı

İhracat miktar endeksi Şubat ayında bir önceki yılın aynı ayına göre %1,6 azaldı. Endeks bir önceki yılın aynı ayına göre, "gıda, içecek ve tütün"de %4,9, "ham maddeler (yakıt hariç)"de %14,1, "yakıtlar"da %15,9 ve "imalat (gıda, içecek, tütün hariç) sanayi"nde %5,4 arttı.

İthalat miktar endeksi %5,3 azaldı

İthalat miktar endeksi Şubat ayında bir önceki yılın aynı ayına göre %5,3 azaldı. Endeks bir önceki yılın aynı ayına göre, "gıda, içecek ve tütün"de %1,7, "ham maddeler (yakıt hariç)"de %18,3 ve "imalat (gıda, içecek, tütün hariç) sanayi"nde %10,7 azalırken, "yakıtlar"da %8,7 arttı.

Dış ticaret miktar endeksleri, Şubat 2017 [2010=100]



Mevsim ve takvim etkilerinden arındırılmış ihracat miktar endeksi 143,2 oldu

Mevsim ve takvim etkilerinden arındırılmış seriye göre; 2017 Ocak ayında 145,1 olan ihracat miktar endeksi %1,3 azalarak, 2017 Şubat ayında 143,2 oldu. Takvim etkilerinden arındırılmış seriye göre ise; 2016 Şubat ayında 135,9 olan ihracat miktar endeksi %1,8 artarak, 2017 Şubat ayında 138,3 oldu.

Mevsim ve takvim etkilerinden arındırılmış ithalat miktar endeksi 129,3 oldu

Mevsim ve takvim etkilerinden arındırılmış seriye göre; 2017 Ocak ayında 129,3 olan ithalat miktar endeksi, 2017 Şubat ayında değişmedi. Takvim etkilerinden arındırılmış seriye göre ise; 2016 Şubat ayında 122,8 olan ithalat miktar endeksi %3,3 azalarak, 2017 Şubat ayında 118,8 oldu.

Dış ticaret haddi 2017 yılı Şubat ayında 106,7 olarak gerçekleşti

İhracat birim değer endeksinin ithalat birim değer endeksine bölünmesiyle hesaplanan ve 2016 yılı Şubat ayında 114,8 olarak elde edilmiş olan dış ticaret haddi, 8,1 puan azalarak, 2017 yılı Şubat ayında 106,7 oldu.

Bu konuyla ilgili bir sonraki haber bülteninin yayımlanma tarihi 11 Mayıs 2017'dir.



Sayı: 24837

11 Mayıs 2017

Saat: 10:00

Dış Ticaret Endeksleri, Mart 2017

İhracat birim değer endeksi %0,9 azaldı

İhracat birim değer endeksi Mart ayında bir önceki yılın aynı ayına göre %0,9 azaldı. Endeks bir önceki yılın aynı ayına göre, gıda, içecek ve tütün de %8,4 ve imalat (gıda, içecek, tütün hariç) sanayi'nde %1,3 azalırken, ham maddeler (yakıt hariç) de %9,3 ve yakıtlar da %24,5 arttı.

İhracat birim değer endeksi 2017 yılı birinci çeyrekte bir önceki yılın birinci çeyreğine göre %0,3 azaldı.

İthalat birim değer endeksi %6,7 arttı

İthalat birim değer endeksi Mart ayında bir önceki yılın aynı ayına göre %6,7 arttı. Endeks bir önceki yılın aynı ayına göre, gıda, içecek ve tütün de %1,9 azalırken, ham maddeler (yakıt hariç) de %17,4, yakıtlar da %25,1 ve imalat (gıda, içecek, tütün hariç) sanayi'nde %0,8 arttı.

İthalat birim değer endeksi 2017 yılı birinci çeyrekte bir önceki yılın birinci çeyreğine göre %6,7 arttı.

Dış ticaret endeksleri, Mart 2017 [2010=100]

Sektörler (SITC Rev.3)	İhracat			İthalat		
	Endeks	Değişim (%)	Endeks	Değişim (%)	Endeks	Değişim (%)
	2016 Mart	2017 Mart	2017 Mart / 2016 Mart	2016 Mart	2017 Mart	2017 Mart / 2016 Mart
	Birim değer endeksleri					
Genel	91,7	90,9	-0,9	80,5	85,9	6,7
Gıda, içecek ve tütün	103,5	94,9	-8,4	92,5	90,7	-1,9
Ham maddeler (yakıt hariç)	91,3	99,8	9,3	72,2	84,8	17,4
Yakıtlar	52,9	65,9	24,5	51,0	63,7	25,1
İmalat (gıda, içecek ve tütün hariç)	91,8	90,6	-1,3	92,9	93,7	0,8
SITC'de başka bir yerde sınıflandırılmayan mallar	107,6	107,3	-0,3	84,4	95,6	13,3
	Miktar endeksleri					
Genel	146,7	168,1	14,6	142,7	143,0	0,2
Gıda, içecek ve tütün	128,9	147,5	14,4	179,6	209,2	16,4
Ham maddeler (yakıt hariç)	110,2	154,2	39,9	131,3	133,4	1,6
Yakıtlar	117,8	190,2	61,4	135,8	142,5	4,9
İmalat (gıda, içecek ve tütün hariç)	139,9	164,7	17,7	139,8	128,2	-8,3
SITC'de başka bir yerde sınıflandırılmayan mallar	550,1	387,4	-29,6	137,7	634,0	360,6

SITC: Uluslararası Standart Ticaret Sınıflaması

İhracat miktar endeksi %14,6 arttı

İhracat miktar endeksi Mart ayında bir önceki yılın aynı ayına göre %14,6 arttı. Endeks bir önceki yılın aynı ayına göre, gıda, içecek ve tütün de %14,4, ham maddeler (yakıt hariç) de %39,9, yakıtlar da %61,4 ve imalat (gıda, içecek, tütün hariç) sanayi'nde %17,7 arttı.

İhracat miktar endeksi 2017 yılı birinci çeyrekte bir önceki yılın birinci çeyreğine göre %9,6 arttı.

İthalat miktar endeksi %0,2 arttı

İthalat miktar endeksi Mart ayında bir önceki yılın aynı ayına göre %0,2 arttı. Endeks bir önceki yılın aynı ayına göre, gıda, içecek ve tütün de %16,4, ham maddeler de (yakıt hariç) %1,6 ve yakıtlar da %4,9 artarken, imalat (gıda, içecek, tütün hariç) sanayi'nde %8,3 azaldı.

İthalat miktar endeksi 2017 yılı birinci çeyrekte bir önceki yılın birinci çeyreğine göre %0,9 arttı.

Dış ticaret miktar endeksleri, Mart 2017 [2010=100]



Mevsim ve takvim etkilerinden arındırılmış ihracat miktar endeksi %5,9 arttı

Mevsim ve takvim etkilerinden arındırılmış seriye göre; 2017 Şubat ayında 143,7 olan ihracat miktar endeksi %5,9 artarak, 2017 Mart ayında 152,1 oldu. Takvim etkilerinden arındırılmış seriye göre ise; 2016 Mart ayında 141,6 olan ihracat miktar endeksi %14,6 artarak, 2017 Mart ayında 162,3 oldu.

Mevsim ve takvim etkilerinden arındırılmış ithalat miktar endeksi %4 arttı

Mevsim ve takvim etkilerinden arındırılmış seriye göre; 2017 Şubat ayında 129,8 olan ithalat miktar endeksi %4 artarak, 2017 Mart ayında 135 oldu. Takvim etkilerinden arındırılmış seriye göre ise; 2016 Mart ayında 139,1 olan ithalat miktar endeksi %0,2 artarak, 2017 Mart ayında 139,4 oldu.

Dış ticaret haddi 2017 yılı Mart ayında 105,8 olarak gerçekleşti

İhracat birim değer endeksinin ithalat birim değer endeksine bölünmesiyle hesaplanan ve 2016 yılı Mart ayında 113,8 olarak elde edilmiş olan dış ticaret haddi, 8 puan azalarak, 2017 yılı Mart ayında 105,8 oldu.

Dış ticaret haddi, 2017 yılı birinci çeyreğinde, geçen yılın aynı dönemine göre 7,5 puan azalarak 106,3 oldu.

Bu konuyla ilgili bir sonraki haber bülteninin yayımlanma tarihi 09 Haziran 2017'dir.



TS24837

Sayı: 24838

09 Haziran 2017

Saat: 10:00

Dış Ticaret Endeksleri, Nisan 2017

İhracat birim değer endeksi %1,2 azaldı

İhracat birim değer endeksi Nisan ayında bir önceki yılın aynı ayına göre %1,2 azaldı. Endeks bir önceki yılın aynı ayına göre, gıda, içecek ve tütünde %9,1 ve imalat sanayinde (gıda, içecek, tütün hariç) %2,3 azalırken, ham maddelerde (yakıt hariç) %9,3 ve yakıtlarda %29,1 arttı.

İthalat birim değer endeksi %7,4 arttı

İthalat birim değer endeksi Nisan ayında bir önceki yılın aynı ayına göre %7,4 arttı. Endeks bir önceki yılın aynı ayına göre, gıda, içecek ve tütünde %4 azalırken, ham maddelerde (yakıt hariç) %20,5, yakıtlarda %31,4 ve imalat sanayinde (gıda, içecek, tütün hariç) %1,4 arttı.

Dış ticaret endeksleri, Nisan 2017 [2010=100]

Sektörler (SITC Rev.3)	İhracat			İthalat		
	Endeks	Değişim (%)		Endeks	Değişim (%)	
	2016 Nisan	2017 Nisan	2017 Nisan / 2016 Nisan	2016 Nisan	2017 Nisan	2017 Nisan / 2016 Nisan
Birim değer endeksleri						
Genel	92,7	91,6	-1,2	80,9	86,8	7,4
Gıda, içecek ve tütün	103,0	93,6	-9,1	93,8	90,1	-4,0
Ham maddeler (yakıt hariç)	91,1	99,5	9,3	70,7	85,2	20,5
Yakıtlar	56,3	72,6	29,1	49,7	65,3	31,4
İmalat (gıda, içecek ve tütün hariç)	93,3	91,2	-2,3	93,4	94,7	1,4
SITC'de başka bir yerde sınıflandırılmayan mallar	107,1	111,3	3,9	86,3	97,0	12,4
Miktar endeksleri						
Genel	135,9	147,7	8,7	129,5	132,5	2,3
Gıda, içecek ve tütün	120,6	127,9	6,1	172,2	208,5	21,1
Ham maddeler (yakıt hariç)	133,8	154,2	15,2	115,6	119,3	3,2
Yakıtlar	129,9	121,2	-6,7	126,5	128,0	1,2
İmalat (gıda, içecek ve tütün hariç)	136,6	144,7	5,9	125,4	121,4	-3,2
SITC'de başka bir yerde sınıflandırılmayan mallar	171,6	370,5	116,0	191,6	502,9	162,5

SITC: Uluslararası Standart Ticaret Sınıflaması

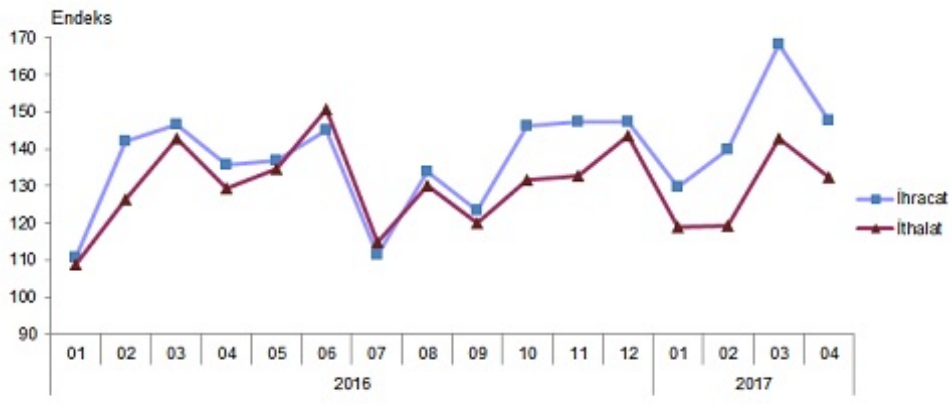
İhracat miktar endeksi %8,7 arttı

İhracat miktar endeksi Nisan ayında bir önceki yılın aynı ayına göre %8,7 arttı. Endeks bir önceki yılın aynı ayına göre, gıda, içecek ve tütünde %6,1, ham maddelerde (yakıt hariç) %15,2 ve imalat sanayinde (gıda, içecek, tütün hariç) %5,9 artarken, yakıtlarda %6,7 azaldı.

İthalat miktar endeksi %2,3 arttı

İthalat miktar endeksi Nisan ayında bir önceki yılın aynı ayına göre %2,3 arttı. Endeks bir önceki yılın aynı ayına göre, gıda, içecek ve tütünde %21,1, ham maddelerde (yakıt hariç) %3,2 ve yakıtlarda %1,2 artarken, imalat sanayinde (gıda, içecek, tütün hariç) %3,2 azaldı.

Dış ticaret miktar endeksleri, Nisan 2017 [2010=100]



Mevsim ve takvim etkilerinden arındırılmış ihracat miktar endeksi %3,7 azaldı

Mevsim ve takvim etkilerinden arındırılmış seriye göre; 2017 Mart ayında 152,3 olan ihracat miktar endeksi %3,7 azalarak, 2017 Nisan ayında 146,6 oldu. Takvim etkilerinden arındırılmış seriye göre ise; 2016 Nisan ayında 131,9 olan ihracat miktar endeksi %12,5 artarak, 2017 Nisan ayında 148,4 oldu.

Mevsim ve takvim etkilerinden arındırılmış ithalat miktar endeksi %1,3 azaldı

Mevsim ve takvim etkilerinden arındırılmış seriye göre; 2017 Mart ayında 135 olan ithalat miktar endeksi %1,3 azalarak, 2017 Nisan ayında 133,2 oldu. Takvim etkilerinden arındırılmış seriye göre ise; 2016 Nisan ayında 127,5 olan ithalat miktar endeksi %4,4 artarak, 2017 Nisan ayında 133,1 oldu.

Dış ticaret haddi 2017 yılı Nisan ayında 105,5 olarak gerçekleşti

İhracat birim değer endeksinin ithalat birim değer endeksine bölünmesiyle hesaplanan ve 2016 yılı Nisan ayında 114,6 olarak elde edilmiş olan dış ticaret haddi, 9,1 puan azalarak, 2017 yılı Nisan ayında 105,5 oldu.

Bu konuyla ilgili bir sonraki haber bülteninin yayımlanma tarihi 12 Temmuz 2017'dir.



Sayı: 24839

12 Temmuz 2017

Saat: 10:00

Dış Ticaret Endeksleri, Mayıs 2017

İhracat birim değer endeksi %0,9 azaldı

İhracat birim değer endeksi Mayıs ayında bir önceki yılın aynı ayına göre %0,9 azaldı. Endeks bir önceki yılın aynı ayına göre, gıda, içecek ve tütünde %7 ve imalat sanayinde (gıda, içecek, tütün hariç) %0,7 azalırken, ham maddelerde (yakıt hariç) %7,3 ve yakıtlarda %9,8 arttı.

İthalat birim değer endeksi %5,7 arttı

İthalat birim değer endeksi Mayıs ayında bir önceki yılın aynı ayına göre %5,7 arttı. Endeks bir önceki yılın aynı ayına göre, gıda, içecek ve tütünde %2,8 azalırken, ham maddelerde (yakıt hariç) %13,7, yakıtlarda %18,1 ve imalat sanayinde (gıda, içecek, tütün hariç) %1,6 arttı.

Dış ticaret endeksleri, Mayıs 2017 [2010=100]

Sektörler (SITC Rev.3)	İhracat			İthalat		
	Endeks	Değişim (%)		Endeks	Değişim (%)	
	2016 Mayıs	2017 Mayıs	2017 Mayıs / 2016 Mayıs	2016 Mayıs	2017 Mayıs	2017 Mayıs / 2016 Mayıs
Birim değer endeksleri						
Genel	93,1	92,3	-0,9	82,7	87,4	5,7
Gıda, içecek ve tütün	102,7	95,5	-7,0	94,1	91,5	-2,8
Ham maddeler (yakıt hariç)	90,8	97,4	7,3	76,1	86,5	13,7
Yakıtlar	62,4	68,6	9,8	53,5	63,1	18,1
İmalat (gıda, içecek ve tütün hariç)	92,9	92,2	-0,7	94,2	95,7	1,6
SITC'de başka bir yerde sınıflandırılmayan mallar	110,0	109,9	-0,1	89,5	99,0	10,6
Miktar endeksleri						
Genel	137,0	155,5	13,5	134,5	154,9	15,2
Gıda, içecek ve tütün	117,1	130,6	11,5	145,4	247,8	70,4
Ham maddeler (yakıt hariç)	123,5	149,7	21,2	122,2	149,7	22,5
Yakıtlar	92,7	139,1	50,0	123,4	144,6	17,2
İmalat (gıda, içecek ve tütün hariç)	130,1	155,7	19,6	130,9	133,9	2,2
SITC'de başka bir yerde sınıflandırılmayan mallar	549,0	298,6	-45,6	290,8	913,3	214,1

SITC: Uluslararası Standart Ticaret Sınıflaması

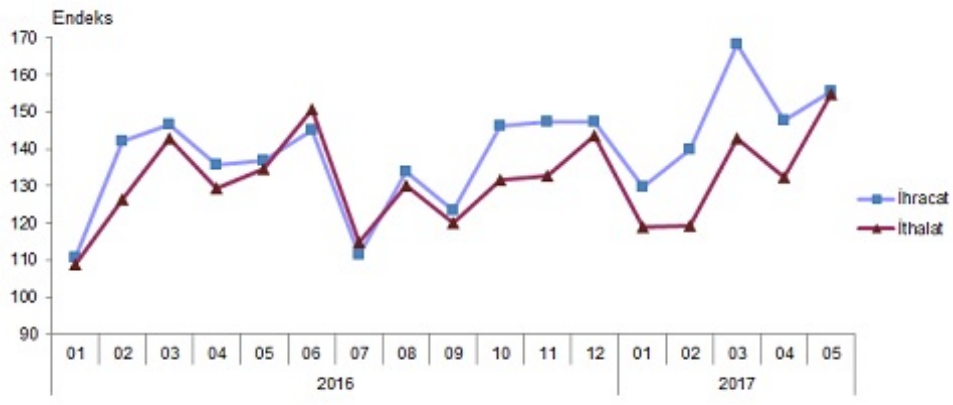
İhracat miktar endeksi %13,5 arttı

İhracat miktar endeksi Mayıs ayında bir önceki yılın aynı ayına göre %13,5 arttı. Endeks bir önceki yılın aynı ayına göre, gıda, içecek ve tütünde %11,5, ham maddelerde (yakıt hariç) %21,2, yakıtlarda %50 ve imalat sanayinde (gıda, içecek, tütün hariç) %19,6 arttı.

İthalat miktar endeksi %15,2 arttı

İthalat miktar endeksi Mayıs ayında bir önceki yılın aynı ayına göre %15,2 arttı. Endeks bir önceki yılın aynı ayına göre, gıda, içecek ve tütünde %70,4, ham maddelerde (yakıt hariç) %22,5, yakıtlarda %17,2 ve imalat sanayinde (gıda, içecek, tütün hariç) %2,2 arttı.

Dış ticaret miktar endeksleri, Mayıs 2017 [2010=100]



Mevsim ve takvim etkilerinden arındırılmış ihracat miktar endeksi %1,6 arttı

Mevsim ve takvim etkilerinden arındırılmış seriye göre; 2017 Nisan ayında 146,7 olan ihracat miktar endeksi %1,6 artarak, 2017 Mayıs ayında 149,1 oldu. Takvim etkilerinden arındırılmış seriye göre ise; 2016 Mayıs ayında 136,8 olan ihracat miktar endeksi %9,7 artarak, 2017 Mayıs ayında 150,1 oldu.

Mevsim ve takvim etkilerinden arındırılmış ithalat miktar endeksi %8,9 arttı

Mevsim ve takvim etkilerinden arındırılmış seriye göre; 2017 Nisan ayında 134,4 olan ithalat miktar endeksi %8,9 artarak, 2017 Mayıs ayında 146,4 oldu. Takvim etkilerinden arındırılmış seriye göre ise; 2016 Mayıs ayında 132,5 olan ithalat miktar endeksi %15,4 artarak, 2017 Mayıs ayında 152,9 oldu.

Dış ticaret haddi 2017 yılı Mayıs ayında 105,6 olarak gerçekleşti

İhracat birim değer endeksinin ithalat birim değer endeksine bölünmesiyle hesaplanan ve 2016 yılı Mayıs ayında 112,6 olarak elde edilmiş olan dış ticaret haddi, 7 puan azalarak, 2017 yılı Mayıs ayında 105,6 oldu.

Bu konuyla ilgili bir sonraki haber bülteninin yayımlanma tarihi 10 Ağustos 2017'dir.



Sayı: 24840

10 Ağustos 2017

Saat: 10:00

Dış Ticaret Endeksleri, Haziran 2017

İhracat birim değer endeksi %0,1 arttı

İhracat birim değer endeksi Haziran ayında bir önceki yılın aynı ayına göre %0,1 arttı. Endeks bir önceki yılın aynı ayına göre, gıda, içecek ve tütünde %5,6 azalırken, ham maddelerde (yakıt hariç) %4,8, yakıtlarda %5,1 ve imalat sanayinde (gıda, içecek, tütün hariç) %0,4 arttı.

İhracat birim değer endeksi 2017 yılı ikinci çeyrekte bir önceki yılın ikinci çeyreğine göre %0,6 azaldı.

İthalat birim değer endeksi %4,4 arttı

İthalat birim değer endeksi Haziran ayında bir önceki yılın aynı ayına göre %4,4 arttı. Endeks bir önceki yılın aynı ayına göre, gıda, içecek ve tütünde %3,2 azalırken, ham maddelerde (yakıt hariç) %9,1, yakıtlarda %10,8 ve imalat sanayinde (gıda, içecek, tütün hariç) %2,2 arttı.

İthalat birim değer endeksi 2017 yılı ikinci çeyrekte bir önceki yılın ikinci çeyreğine göre %5,4 arttı.

Dış ticaret endeksleri, Haziran 2017 [2010=100]

Sektörler (SITC Rev.3)	İhracat			İthalat		
	Endeks		Değişim (%)	Endeks		Değişim (%)
	2016 Haziran	2017 Haziran	2017 Haziran / 2016 Haziran	2016 Haziran	2017 Haziran	2017 Haziran / 2016 Haziran
Birim değer endeksleri						
Genel	93,4	93,5	0,1	83,6	87,3	4,4
Gıda, içecek ve tütün	102,6	96,8	-5,6	93,8	90,8	-3,2
Ham maddeler (yakıt hariç)	91,5	95,9	4,8	79,2	86,4	9,1
Yakıtlar	62,0	65,1	5,1	55,9	62,0	10,8
İmalat (gıda, içecek ve tütün hariç)	93,3	93,7	0,4	94,1	96,1	2,2
SITC'de başka bir yerde sınıflandırılmayan mallar	110,8	112,0	1,1	91,7	100,4	9,5
Miktar endeksleri						
Genel	145,2	148,4	2,2	150,7	142,1	-5,7
Gıda, içecek ve tütün	123,4	124,6	1,0	151,4	189,0	24,8
Ham maddeler (yakıt hariç)	132,2	134,8	2,0	130,8	115,5	-11,7
Yakıtlar	115,4	131,8	14,3	129,7	127,4	-1,7
İmalat (gıda, içecek ve tütün hariç)	141,5	147,8	4,5	151,1	127,8	-15,4
SITC'de başka bir yerde sınıflandırılmayan mallar	433,4	324,9	-25,0	270,5	827,9	206,1

SITC: Uluslararası Standart Ticaret Sınıflaması

İhracat miktar endeksi %2,2 arttı

İhracat miktar endeksi Haziran ayında bir önceki yılın aynı ayına göre %2,2 arttı. Endeks bir önceki yılın aynı ayına göre, gıda, içecek ve tütünde %1, ham maddelerde (yakıt hariç) %2, yakıtlarda %14,3 ve imalat sanayinde (gıda, içecek, tütün hariç) %4,5 arttı.

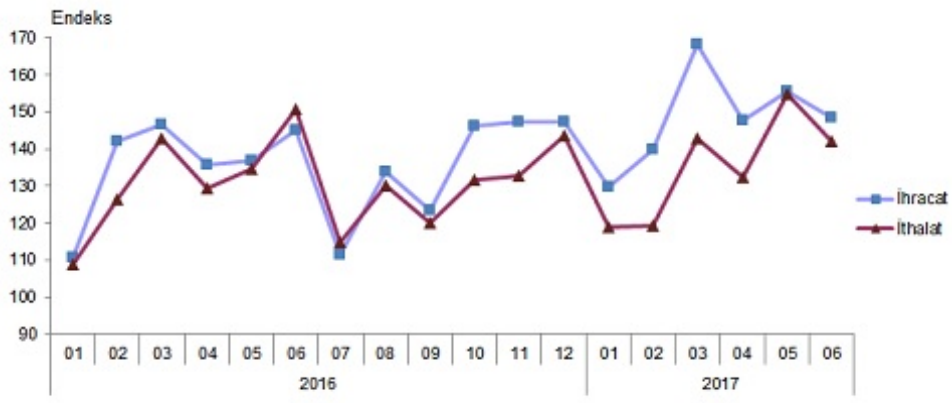
İhracat miktar endeksi 2017 yılı ikinci çeyrekte bir önceki yılın ikinci çeyreğine göre %8 arttı.

İthalat miktar endeksi %5,7 azaldı

İthalat miktar endeksi Haziran ayında bir önceki yılın aynı ayına göre %5,7 azaldı. Endeks bir önceki yılın aynı ayına göre, gıda, içecek ve tütünde %24,8 artarken, ham maddelerde (yakıt hariç) %11,7, yakıtlarda %1,7 ve imalat sanayinde (gıda, içecek, tütün hariç) %15,4 azaldı.

İthalat miktar endeksi 2017 yılı ikinci çeyrekte bir önceki yılın ikinci çeyreğine göre %3,8 arttı.

Dış ticaret miktar endeksleri, Haziran 2017 [2010=100]



Mevsim ve takvim etkilerinden arındırılmış ihracat miktar endeksi %4 arttı

Mevsim ve takvim etkilerinden arındırılmış seriye göre; 2017 Mayıs ayında 149,4 olan ihracat miktar endeksi %4 artarak, 2017 Haziran ayında 155,4 oldu. Takvim etkilerinden arındırılmış seriye göre ise; 2016 Haziran ayında 141 olan ihracat miktar endeksi %11,3 artarak, 2017 Haziran ayında 157 oldu.

Mevsim ve takvim etkilerinden arındırılmış ithalat miktar endeksi %5,3 azaldı

Mevsim ve takvim etkilerinden arındırılmış seriye göre; 2017 Mayıs ayında 145,9 olan ithalat miktar endeksi %5,3 azalarak, 2017 Haziran ayında 138,1 oldu. Takvim etkilerinden arındırılmış seriye göre ise; 2016 Haziran ayında 147,9 olan ithalat miktar endeksi %2,2 azalarak, 2017 Haziran ayında 144,7 oldu.

Dış ticaret haddi 2017 yılı Haziran ayında 107,1 olarak gerçekleşti

İhracat birim değer endeksinin ithalat birim değer endeksine bölünmesiyle hesaplanan ve 2016 yılı Haziran ayında 111,7 olarak elde edilmiş olan dış ticaret haddi, 4,6 puan azalarak, 2017 yılı Haziran ayında 107,1 oldu.

Dış ticaret haddi, 2017 yılı ikinci çeyreğinde, geçen yılın aynı dönemine göre 6,5 puan azalarak 105,7 oldu.

Bu konuyla ilgili bir sonraki haber bülteninin yayımlanma tarihi 15 Eylül 2017'dir.



Sayı: 24841

15 Eylül 2017

Saat: 10:00

Dış Ticaret Endeksleri, Temmuz 2017

İhracat birim değer endeksi %0,9 arttı

İhracat birim değer endeksi Temmuz ayında bir önceki yılın aynı ayına göre %0,9 arttı. Endeks bir önceki yılın aynı ayına göre, gıda, içecek ve tütünde %4,3 azalırken, ham maddelerde (yakıt hariç) %1,7, yakıtlarda %13,8 ve imalat sanayinde (gıda, içecek, tütün hariç) %1,8 arttı.

İthalat birim değer endeksi %6 arttı

İthalat birim değer endeksi Temmuz ayında bir önceki yılın aynı ayına göre %6 arttı. Endeks bir önceki yılın aynı ayına göre, gıda, içecek ve tütünde %3,8 azalırken, ham maddelerde (yakıt hariç) %6,2, yakıtlarda %14,8 ve imalat sanayinde (gıda, içecek, tütün hariç) %3 arttı.

Dış ticaret endeksleri, Temmuz 2017 [2010=100]

Sektörler (SITC Rev.3)	İhracat			İthalat		
	Endeks		Değişim (%)	Endeks		Değişim (%)
	2016 Temmuz	2017 Temmuz	2017 Temmuz / 2016 Temmuz	2016 Temmuz	2017 Temmuz	2017 Temmuz / 2016 Temmuz
Birim değer endeksleri						
Genel	93,0	93,8	0,9	82,6	87,6	6,0
Gıda, içecek ve tütün	100,9	96,6	-4,3	93,4	89,9	-3,8
Ham maddeler (yakıt hariç)	95,1	96,7	1,7	79,8	84,7	6,2
Yakıtlar	58,9	67,1	13,8	54,1	62,1	14,8
İmalat (gıda, içecek ve tütün hariç)	92,8	94,4	1,8	93,8	96,6	3,0
SITC'de başka bir yerde sınıflandırılmayan mallar	115,5	108,4	-6,1	89,9	100,0	11,3
Miktar endeksleri						
Genel	111,6	142,0	27,2	115,0	158,6	37,9
Gıda, içecek ve tütün	90,6	114,5	26,3	123,1	171,9	39,6
Ham maddeler (yakıt hariç)	99,9	126,6	26,7	90,9	134,4	47,9
Yakıtlar	120,5	109,4	-9,2	121,0	146,0	20,7
İmalat (gıda, içecek ve tütün hariç)	107,5	137,5	27,8	112,7	137,3	21,9
SITC'de başka bir yerde sınıflandırılmayan mallar	358,1	485,8	35,7	146,5	1165,2	695,5

SITC: Uluslararası Standart Ticaret Sınıflaması

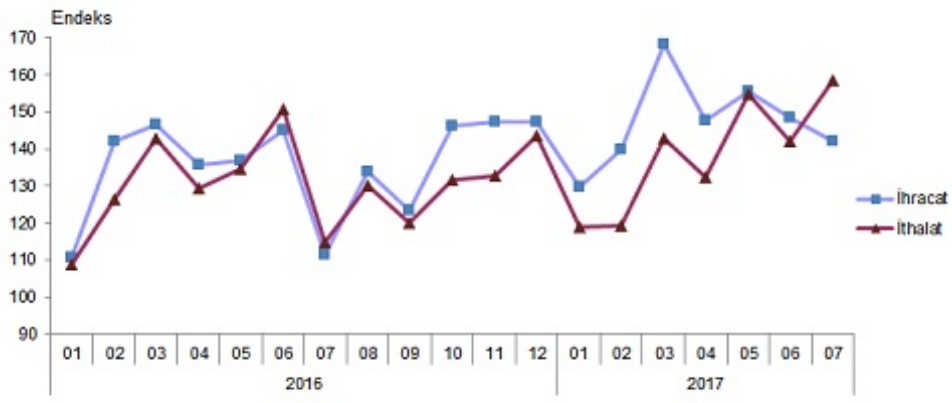
İhracat miktar endeksi %27,2 arttı

İhracat miktar endeksi Temmuz ayında bir önceki yılın aynı ayına göre %27,2 arttı. Endeks bir önceki yılın aynı ayına göre, gıda, içecek ve tütünde %26,3, ham maddelerde (yakıt hariç) %26,7 ve imalat sanayinde (gıda, içecek, tütün hariç) %27,8 artarken, yakıtlarda %9,2 azaldı.

İthalat miktar endeksi %37,9 arttı

İthalat miktar endeksi Temmuz ayında bir önceki yılın aynı ayına göre %37,9 arttı. Endeks bir önceki yılın aynı ayına göre, gıda, içecek ve tütünde %39,6, ham maddelerde (yakıt hariç) %47,9, yakıtlarda %20,7 ve imalat sanayinde (gıda, içecek, tütün hariç) %21,9 arttı.

Dış ticaret miktar endeksleri, Temmuz 2017 [2010=100]



Mevsim ve takvim etkilerinden arındırılmış ihracat miktar endeksi %7,6 azaldı

Mevsim ve takvim etkilerinden arındırılmış seriye göre; 2017 Haziran ayında 155 olan ihracat miktar endeksi %7,6 azalarak, 2017 Temmuz ayında 143,3 oldu. Takvim etkilerinden arındırılmış seriye göre ise; 2016 Temmuz ayında 125,6 olan ihracat miktar endeksi %12,9 artarak, 2017 Temmuz ayında 141,8 oldu.

Mevsim ve takvim etkilerinden arındırılmış ithalat miktar endeksi %7,2 arttı

Mevsim ve takvim etkilerinden arındırılmış seriye göre; 2017 Haziran ayında 139,1 olan ithalat miktar endeksi %7,2 artarak, 2017 Temmuz ayında 149,2 oldu. Takvim etkilerinden arındırılmış seriye göre ise; 2016 Temmuz ayında 126,2 olan ithalat miktar endeksi %25,5 artarak, 2017 Temmuz ayında 158,4 oldu.

Dış ticaret haddi 2017 yılı Temmuz ayında 107,1 olarak gerçekleşti

İhracat birim değer endeksinin ithalat birim değer endeksine bölünmesiyle hesaplanan ve 2016 yılı Temmuz ayında 112,5 olarak elde edilmiş olan dış ticaret haddi, 5,4 puan azalarak, 2017 yılı Temmuz ayında 107,1 oldu.

Bu konuyla ilgili bir sonraki haber bülteninin yayımlanma tarihi 13 Ekim 2017'dir.



TS24841

Sayı: 24842

13 Ekim 2017

Saat: 10:00

Dış Ticaret Endeksleri, Ağustos 2017

İhracat birim değer endeksi %1,4 arttı

İhracat birim değer endeksi Ağustos ayında bir önceki yılın aynı ayına göre %1,4 arttı. Endeks bir önceki yılın aynı ayına göre, gıda, içecek ve tütünde %4,8 azalırken, ham maddelerde (yakıt hariç) %4,5, yakıtlarda %12,8 ve imalat sanayinde (gıda, içecek, tütün hariç) %2 arttı.

İthalat birim değer endeksi %7,4 arttı

İthalat birim değer endeksi Ağustos ayında bir önceki yılın aynı ayına göre %7,4 arttı. Endeks bir önceki yılın aynı ayına göre, gıda, içecek ve tütünde %3,9 azalırken, ham maddelerde (yakıt hariç) %10,9, yakıtlarda %21,8 ve imalat sanayinde (gıda, içecek, tütün hariç) %3,5 arttı.

Dış ticaret endeksleri, Ağustos 2017 [2010=100]

Sektörler (SITC Rev.3)	İhracat			İthalat		
	Endeks		Değişim (%)	Endeks		Değişim (%)
	2016 Ağustos	2017 Ağustos	2017 Ağustos / 2016 Ağustos	2016 Ağustos	2017 Ağustos	2017 Ağustos / 2016 Ağustos
	Birim değer endeksleri					
Genel	93,3	94,6	1,4	82,5	88,6	7,4
Gıda, içecek ve tütün	101,5	96,7	-4,8	92,6	89,0	-3,9
Ham maddeler (yakıt hariç)	93,8	98,0	4,5	77,5	85,9	10,9
Yakıtlar	63,0	71,0	12,8	53,1	64,6	21,8
İmalat (gıda, içecek ve tütün hariç)	93,3	95,2	2,0	93,9	97,2	3,5
SITC'de başka bir yerde sınıflandırılmayan mallar	116,4	108,4	-6,9	95,1	100,0	5,2
	Miktar endeksleri					
Genel	133,7	148,1	10,8	130,3	139,9	7,4
Gıda, içecek ve tütün	119,3	128,8	8,0	157,8	168,8	7,0
Ham maddeler (yakıt hariç)	133,2	155,4	16,7	104,5	111,6	6,8
Yakıtlar	115,5	140,6	21,7	139,7	157,0	12,3
İmalat (gıda, içecek ve tütün hariç)	132,4	145,0	9,5	125,7	129,1	2,7
SITC'de başka bir yerde sınıflandırılmayan mallar	250,1	330,4	32,1	194,9	471,1	141,7

SITC: Uluslararası Standart Ticaret Sınıflaması

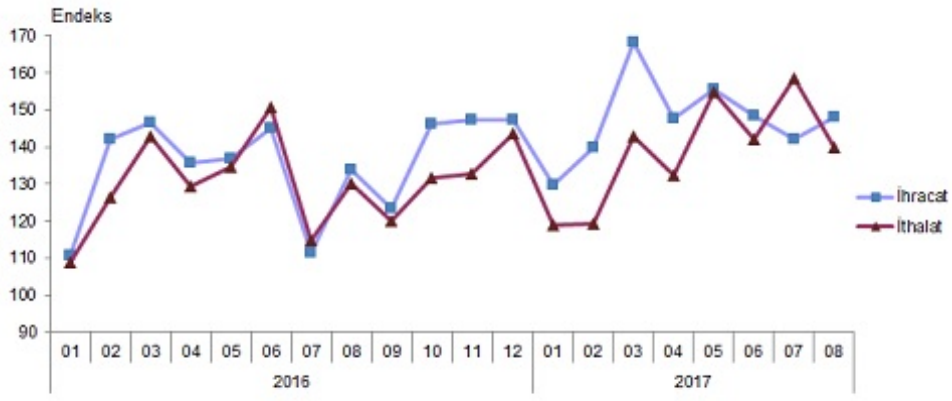
İhracat miktar endeksi %10,8 arttı

İhracat miktar endeksi Ağustos ayında bir önceki yılın aynı ayına göre %10,8 arttı. Endeks bir önceki yılın aynı ayına göre, gıda, içecek ve tütünde %8, ham maddelerde (yakıt hariç) %16,7, yakıtlarda %21,7 ve imalat sanayinde (gıda, içecek, tütün hariç) %9,5 arttı.

İthalat miktar endeksi %7,4 arttı

İthalat miktar endeksi Ağustos ayında bir önceki yılın aynı ayına göre %7,4 arttı. Endeks bir önceki yılın aynı ayına göre, gıda, içecek ve tütünde %7, ham maddelerde (yakıt hariç) %6,8, yakıtlarda %12,3 ve imalat sanayinde (gıda, içecek, tütün hariç) %2,7 arttı.

Dış ticaret miktar endeksleri, Ağustos 2017 [2010=100]



Mevsim ve takvim etkilerinden arındırılmış ihracat miktar endeksi %5,5 arttı

Mevsim ve takvim etkilerinden arındırılmış seriye göre; 2017 Temmuz ayında 143,4 olan ihracat miktar endeksi %5,5 artarak, 2017 Ağustos ayında 151,3 oldu. Takvim etkilerinden arındırılmış seriye göre ise; 2016 Ağustos ayında 129,1 olan ihracat miktar endeksi %12,7 artarak, 2017 Ağustos ayında 145,4 oldu.

Mevsim ve takvim etkilerinden arındırılmış ithalat miktar endeksi %3,7 azaldı

Mevsim ve takvim etkilerinden arındırılmış seriye göre; 2017 Temmuz ayında 148,6 olan ithalat miktar endeksi %3,7 azalarak, 2017 Ağustos ayında 143 oldu. Takvim etkilerinden arındırılmış seriye göre ise; 2016 Ağustos ayında 127,4 olan ithalat miktar endeksi %8,6 artarak, 2017 Ağustos ayında 138,4 oldu.

Dış ticaret haddi 2017 yılı Ağustos ayında 106,7 olarak gerçekleşti

İhracat birim değer endeksinin ithalat birim değer endeksine bölünmesiyle hesaplanan ve 2016 yılı Ağustos ayında 113,1 olarak elde edilmiş olan dış ticaret haddi, 6,4 puan azalarak, 2017 yılı Ağustos ayında 106,7 oldu.

Bu konuyla ilgili bir sonraki haber bülteninin yayımlanma tarihi 10 Kasım 2017'dir.



Sayı: 24843

10 Kasım 2017

Saat: 10:00

Dış Ticaret Endeksleri, Eylül 2017

İhracat birim değer endeksi %3 arttı

İhracat birim değer endeksi Eylül ayında bir önceki yılın aynı ayına göre %3 arttı. Endeks bir önceki yılın aynı ayına göre, gıda, içecek ve tütünde %6,3 azalırken, ham maddelerde (yakıt hariç) %8,3, yakıtlarda %17,8 ve imalat sanayinde (gıda, içecek, tütün hariç) %3,7 arttı.

İhracat birim değer endeksi 2017 yılı üçüncü çeyrekte bir önceki yılın üçüncü çeyreğine göre %1,9 arttı.

İthalat birim değer endeksi %8,9 arttı

İthalat birim değer endeksi Eylül ayında bir önceki yılın aynı ayına göre %8,9 arttı. Endeks bir önceki yılın aynı ayına göre, gıda, içecek ve tütünde %3,4 azalırken, ham maddelerde (yakıt hariç) %16,4, yakıtlarda %25,6 ve imalat sanayinde (gıda, içecek, tütün hariç) %4 arttı.

İthalat birim değer endeksi 2017 yılı üçüncü çeyrekte bir önceki yılın üçüncü çeyreğine göre %7,7 arttı.

Dış ticaret endeksleri, Eylül 2017 [2010=100]

Sektörler (SITC Rev.3)	İhracat			İthalat		
	Endeks		Değişim (%)	Endeks		Değişim (%)
	2016 Eylül	2017 Eylül	2017 Eylül / 2016 Eylül	2016 Eylül	2017 Eylül	2017 Eylül / 2016 Eylül
	Birim değer endeksleri					
Genel	93,0	95,9	3,0	82,5	89,9	8,9
Gıda, içecek ve tütün	102,9	96,4	-6,3	91,7	88,6	-3,4
Ham maddeler (yakıt hariç)	94,2	102,1	8,3	75,7	88,1	16,4
Yakıtlar	63,3	74,5	17,8	54,2	68,1	25,6
İmalat (gıda, içecek ve tütün hariç)	92,7	96,2	3,7	93,8	97,6	4,0
SITC'de başka bir yerde sınıflandırılmayan mallar	114,2	115,7	1,3	96,4	103,9	7,8
	Miktar endeksleri					
Genel	123,5	130,2	5,5	119,9	143,8	19,9
Gıda, içecek ve tütün	117,0	137,2	17,3	143,5	184,8	28,8
Ham maddeler (yakıt hariç)	122,9	123,8	0,7	97,0	119,7	23,4
Yakıtlar	105,6	122,4	15,9	121,6	146,5	20,5
İmalat (gıda, içecek ve tütün hariç)	124,0	128,3	3,4	116,0	133,1	14,7
SITC'de başka bir yerde sınıflandırılmayan mallar	154,7	182,8	18,1	212,8	547,3	157,2

SITC: Uluslararası Standart Ticaret Sınıflaması

İhracat miktar endeksi %5,5 arttı

İhracat miktar endeksi Eylül ayında bir önceki yılın aynı ayına göre %5,5 arttı. Endeks bir önceki yılın aynı ayına göre, gıda, içecek ve tütünde %17,3, ham maddelerde (yakıt hariç) %0,7, yakıtlarda %15,9 ve imalat sanayinde (gıda, içecek, tütün hariç) %3,4 arttı.

İhracat miktar endeksi 2017 yılı üçüncü çeyrekte bir önceki yılın üçüncü çeyreğine göre %13,8 arttı.

İthalat miktar endeksi %19,9 arttı

İthalat miktar endeksi Eylül ayında bir önceki yılın aynı ayına göre %19,9 arttı. Endeks bir önceki yılın aynı ayına göre, gıda, içecek ve tütünde %28,8, ham maddelerde (yakıt hariç) %23,4, yakıtlarda %20,5 ve imalat sanayinde (gıda, içecek, tütün hariç) %14,7 arttı.

İthalat miktar endeksi 2017 yılı üçüncü çeyrekte bir önceki yılın üçüncü çeyreğine göre %20,8 arttı.

Dış ticaret miktar endeksleri, Eylül 2017 [2010=100]



Mevsim ve takvim etkilerinden arındırılmış ihracat miktar endeksi %6,6 azaldı

Mevsim ve takvim etkilerinden arındırılmış seriye göre; 2017 Ağustos ayında 150,5 olan ihracat miktar endeksi %6,6 azalarak, 2017 Eylül ayında 140,6 oldu. Takvim etkilerinden arındırılmış seriye göre ise; 2016 Eylül ayında 137,5 olan ihracat miktar endeksi %1,9 artarak, 2017 Eylül ayında 140,1 oldu.

Mevsim ve takvim etkilerinden arındırılmış ithalat miktar endeksi %4,3 arttı

Mevsim ve takvim etkilerinden arındırılmış seriye göre; 2017 Ağustos ayında 143,5 olan ithalat miktar endeksi %4,3 artarak, 2017 Eylül ayında 149,6 oldu. Takvim etkilerinden arındırılmış seriye göre ise; 2016 Eylül ayında 127,8 olan ithalat miktar endeksi %16,6 artarak, 2017 Eylül ayında 149 oldu.

Dış ticaret haddi 2017 yılı Eylül ayında 106,6 olarak gerçekleşti

İhracat birim değer endeksinin ithalat birim değer endeksine bölünmesiyle hesaplanan ve 2016 yılı Eylül ayında 112,7 olarak elde edilmiş olan dış ticaret haddi, 6,1 puan azalarak, 2017 yılı Eylül ayında 106,6 oldu.

Dış ticaret haddi, 2017 yılı üçüncü çeyreğinde, geçen yılın aynı dönemine göre 6,1 puan azalarak 106,3 oldu.

Bu konuyla ilgili bir sonraki haber bülteninin yayımlanma tarihi 13 Aralık 2017'dir.



TS24843

Sayı: 24844

13 Aralık 2017

Saat: 10:00

Dış Ticaret Endeksleri, Ekim 2017

İhracat birim değer endeksi %2,9 arttı

İhracat birim değer endeksi Ekim ayında bir önceki yılın aynı ayına göre %2,9 arttı. Endeks bir önceki yılın aynı ayına göre, gıda, içecek ve tütünde %6,4 azalırken, ham maddelerde (yakıt hariç) %2,7, yakıtlarda %14,2 ve imalat sanayinde (gıda, içecek, tütün hariç) %3,8 arttı.

İthalat birim değer endeksi %8 arttı

İthalat birim değer endeksi Ekim ayında bir önceki yılın aynı ayına göre %8 arttı. Endeks bir önceki yılın aynı ayına göre, gıda, içecek ve tütünde %3,2 azalırken, ham maddelerde (yakıt hariç) %16,6, yakıtlarda %23 ve imalat sanayinde (gıda, içecek, tütün hariç) %3,9 arttı.

Dış ticaret endeksleri, Ekim 2017 [2010=100]

Sektörler (SITC Rev.3)	İhracat			İthalat		
	Endeks		Değişim (%)	Endeks		Değişim (%)
	2016 Ekim	2017 Ekim	2017 Ekim / 2016 Ekim	2016 Ekim	2017 Ekim	2017 Ekim / 2016 Ekim
Birim değer endeksleri						
Genel	92,3	95,1	2,9	83,6	90,3	8,0
Gıda, içecek ve tütün	101,8	95,3	-6,4	91,8	88,8	-3,2
Ham maddeler (yakıt hariç)	95,9	98,5	2,7	79,4	92,6	16,6
Yakıtlar	65,6	75,0	14,2	56,2	69,1	23,0
İmalat (gıda, içecek ve tütün hariç)	92,0	95,5	3,8	94,4	98,0	3,9
SITC'de başka bir yerde sınıflandırılmayan mallar	108,8	112,1	3,1	99,2	99,7	0,5
Miktar endeksleri						
Genel	146,1	154,6	5,8	131,6	152,3	15,7
Gıda, içecek ve tütün	153,7	176,4	14,8	161,5	207,8	28,6
Ham maddeler (yakıt hariç)	137,2	144,1	5,0	90,2	120,4	33,4
Yakıtlar	130,8	134,6	2,9	129,7	146,1	12,7
İmalat (gıda, içecek ve tütün hariç)	139,0	152,7	9,8	125,2	148,7	18,8
SITC'de başka bir yerde sınıflandırılmayan mallar	379,4	163,0	-57,0	411,7	342,9	-16,7

SITC: Uluslararası Standart Ticaret Sınıflaması

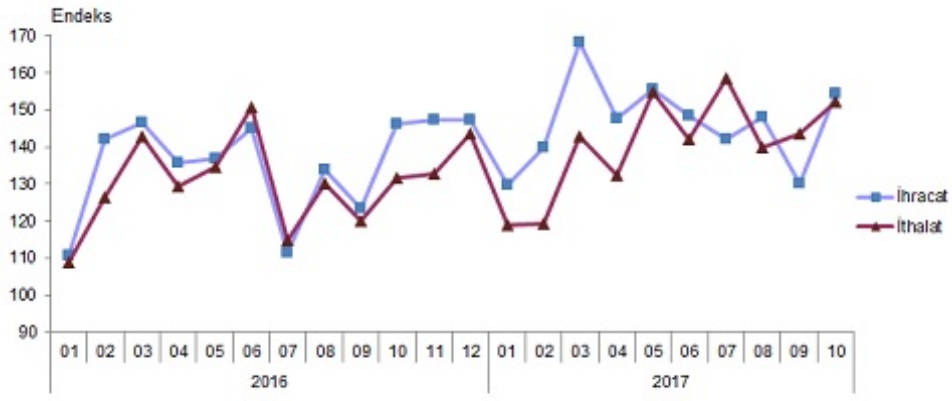
İhracat miktar endeksi %5,8 arttı

İhracat miktar endeksi Ekim ayında bir önceki yılın aynı ayına göre %5,8 arttı. Endeks bir önceki yılın aynı ayına göre, gıda, içecek ve tütünde %14,8, ham maddelerde (yakıt hariç) %5, yakıtlarda %2,9 ve imalat sanayinde (gıda, içecek, tütün hariç) %9,8 arttı.

İthalat miktar endeksi %15,7 arttı

İthalat miktar endeksi Ekim ayında bir önceki yılın aynı ayına göre %15,7 arttı. Endeks bir önceki yılın aynı ayına göre, gıda, içecek ve tütünde %28,6, ham maddelerde (yakıt hariç) %33,4, yakıtlarda %12,7 ve imalat sanayinde (gıda, içecek, tütün hariç) %18,8 arttı.

Dış ticaret miktar endeksleri, Ekim 2017 [2010=100]



Mevsim ve takvim etkilerinden arındırılmış ihracat miktar endeksi %3,4 arttı

Mevsim ve takvim etkilerinden arındırılmış seriye göre; 2017 Eylül ayında 140,6 olan ihracat miktar endeksi %3,4 artarak, 2017 Ekim ayında 145,4 oldu. Takvim etkilerinden arındırılmış seriye göre ise; 2016 Ekim ayında 145,9 olan ihracat miktar endeksi %5,8 artarak, 2017 Ekim ayında 154,4 oldu.

Mevsim ve takvim etkilerinden arındırılmış ithalat miktar endeksi %0,8 azaldı

Mevsim ve takvim etkilerinden arındırılmış seriye göre; 2017 Eylül ayında 149,6 olan ithalat miktar endeksi %0,8 azalarak, 2017 Ekim ayında 148,4 oldu. Takvim etkilerinden arındırılmış seriye göre ise; 2016 Ekim ayında 131,8 olan ithalat miktar endeksi %12,6 artarak, 2017 Ekim ayında 148,5 oldu.

Dış ticaret haddi 2017 yılı Ekim ayında 105,2 olarak gerçekleşti

İhracat birim değer endeksinin ithalat birim değer endeksinde bölünmesiyle hesaplanan ve 2016 yılı Ekim ayında 110,5 olarak elde edilmiş olan dış ticaret haddi, 5,3 puan azalarak, 2017 yılı Ekim ayında 105,2 oldu.

Bu konuyla ilgili bir sonraki haber bülteninin yayımlanma tarihi 11 Ocak 2018'dir.



TS24844

Sayı: 27805

11 Ocak 2018

Saat: 10:00

Dış Ticaret Endeksleri, Kasım 2017

İhracat birim değer endeksi %4,2 arttı

İhracat birim değer endeksi Kasım ayında bir önceki yılın aynı ayına göre %4,2 arttı. Endeks bir önceki yılın aynı ayına göre, gıda, içecek ve tütünde %4,6 azalırken, ham maddelerde (yakıt hariç) %0,2, yakıtlarda %24,8 ve imalat sanayinde (gıda, içecek, tütün hariç) %5,2 arttı.

İthalat birim değer endeksi %10,7 arttı

İthalat birim değer endeksi Kasım ayında bir önceki yılın aynı ayına göre %10,7 arttı. Endeks bir önceki yılın aynı ayına göre, gıda, içecek ve tütünde %2,5 azalırken, ham maddelerde (yakıt hariç) %18,4, yakıtlarda %32,7 ve imalat sanayinde (gıda, içecek, tütün hariç) %5 arttı.

Dış ticaret endeksleri, Kasım 2017 [2010=100]

Sektörler (SITC Rev.3)	İhracat			İthalat		
	Endeks	Değişim (%)		Endeks	Değişim (%)	
	2016 Kasım	2017 Kasım	2017 Kasım / 2016 Kasım	2016 Kasım	2017 Kasım	2017 Kasım / 2016 Kasım
Birim değer endeksleri						
Genel	91,4	95,3	4,2	82,4	91,2	10,7
Gıda, içecek ve tütün	99,2	94,7	-4,6	91,6	89,3	-2,5
Ham maddeler (yakıt hariç)	97,1	97,4	0,2	77,9	92,2	18,4
Yakıtlar	63,9	79,7	24,8	54,6	72,4	32,7
İmalat (gıda, içecek ve tütün hariç)	91,1	95,8	5,2	93,7	98,4	5,0
SITC'de başka bir yerde sınıflandırılmayan mallar	108,2	111,3	2,9	91,6	95,2	3,9
Miktar endeksleri						
Genel	147,4	157,2	6,6	132,9	145,7	9,6
Gıda, içecek ve tütün	163,4	182,1	11,4	179,7	227,9	26,8
Ham maddeler (yakıt hariç)	148,3	145,8	-1,7	116,9	124,0	6,1
Yakıtlar	108,5	109,8	1,1	138,4	152,3	10,0
İmalat (gıda, içecek ve tütün hariç)	141,5	155,6	10,0	126,0	137,6	9,2
SITC'de başka bir yerde sınıflandırılmayan mallar	325,0	184,0	-43,4	231,3	325,1	40,6

SITC: Uluslararası Standart Ticaret Sınıflaması

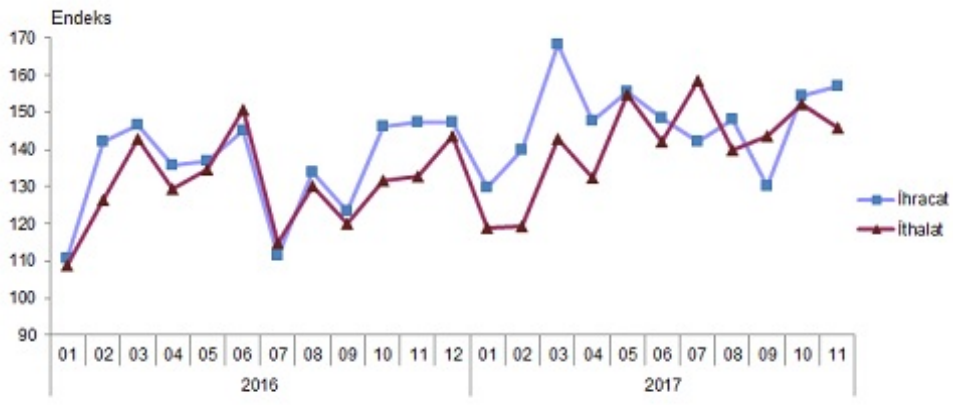
İhracat miktar endeksi %6,6 arttı

İhracat miktar endeksi Kasım ayında bir önceki yılın aynı ayına göre %6,6 arttı. Endeks bir önceki yılın aynı ayına göre, gıda, içecek ve tütünde %11,4, yakıtlarda %1,1 ve imalat sanayinde (gıda, içecek, tütün hariç) %10 artarken, ham maddelerde (yakıt hariç) %1,7 azaldı.

İthalat miktar endeksi %9,6 arttı

İthalat miktar endeksi Kasım ayında bir önceki yılın aynı ayına göre %9,6 arttı. Endeks bir önceki yılın aynı ayına göre, gıda, içecek ve tütünde %26,8, ham maddelerde (yakıt hariç) %6,1, yakıtlarda %10 ve imalat sanayinde (gıda, içecek, tütün hariç) %9,2 arttı.

Dış ticaret miktar endeksleri, Kasım 2017 [2010=100]



Mevsim ve takvim etkilerinden arındırılmış ihracat miktar endeksi %1,4 arttı

Mevsim ve takvim etkilerinden arındırılmış seriye göre; 2017 Ekim ayında 145,4 olan ihracat miktar endeksi %1,4 artarak, 2017 Kasım ayında 147,4 oldu. Takvim etkilerinden arındırılmış seriye göre ise; 2016 Kasım ayında 143,1 olan ihracat miktar endeksi %6,6 artarak, 2017 Kasım ayında 152,6 oldu.

Mevsim ve takvim etkilerinden arındırılmış ithalat miktar endeksi %3,3 azaldı

Mevsim ve takvim etkilerinden arındırılmış seriye göre; 2017 Ekim ayında 147,9 olan ithalat miktar endeksi %3,3 azalarak, 2017 Kasım ayında 143 oldu. Takvim etkilerinden arındırılmış seriye göre ise; 2016 Kasım ayında 130,1 olan ithalat miktar endeksi %9,8 artarak, 2017 Kasım ayında 142,8 oldu.

Dış ticaret haddi 2017 yılı Kasım ayında 104,5 olarak gerçekleşti

İhracat birim değer endeksinin ithalat birim değer endeksinde bölünmesiyle hesaplanan ve 2016 yılı Kasım ayında 110,9 olarak elde edilmiş olan dış ticaret haddi, 6,4 puan azalarak, 2017 yılı Kasım ayında 104,5 oldu.

Bu konuyla ilgili bir sonraki haber bülteninin yayımlanma tarihi 09 Şubat 2018'dir.

