

Sayı: 30642

19 Mart 2019

Saat: 10:00

## Dış Ticaret Endeksleri, Ocak 2019

### İhracat birim değer endeksi %5,5 azaldı

İhracat birim değer endeksi Ocak ayında bir önceki yılın aynı ayına göre %5,5 azaldı. Endeks bir önceki yılın aynı ayına göre, gıda, içecek ve tütünde %4,8, ham maddelerde (yakıt hariç) %4,7, yakıtlarda %16,5 ve imalat sanayinde (gıda, içecek, tütün hariç) %5,1 azaldı.

### İthalat birim değer endeksi %3,1 azaldı

İthalat birim değer endeksi Ocak ayında bir önceki yılın aynı ayına göre %3,1 azaldı. Endeks bir önceki yılın aynı ayına göre, gıda, içecek ve tütünde %2,3, ham maddelerde (yakıt hariç) %0,9 ve imalat sanayinde (gıda, içecek, tütün hariç) %4 azalırken, yakıtlarda %1,8 arttı.

### Dış ticaret endeksleri, Ocak 2019 [2010=100]

Sektörler (SITC Rev.3)	İhracat			İthalat		
	Endeks	Değişim (%)	2019 Ocak / 2018 Ocak	Endeks	Değişim (%)	2019 Ocak / 2018 Ocak
	2018 Ocak	2019 Ocak		2018 Ocak	2019 Ocak	
<b>Birim değer endeksleri</b>						
Genel	98,0	92,6	-5,5	94,1	91,2	-3,1
Gıda, içecek ve tütün	95,2	90,6	-4,8	91,3	89,2	-2,3
Ham maddeler (yakıt hariç)	95,5	91,0	-4,7	90,1	89,3	-0,9
Yakıtlar	85,4	71,4	-16,5	79,3	80,7	1,8
İmalat (gıda, içecek ve tütün hariç)	98,7	93,6	-5,1	99,6	95,7	-4,0
SITC'de başka bir yerde sınıflandırılmayan mallar	115,2	111,8	-3,0	105,2	89,7	-14,7
<b>Miktar endeksleri</b>						
Genel	133,7	149,6	11,9	147,9	111,2	-24,9
Gıda, içecek ve tütün	152,7	159,1	4,2	274,9	194,3	-29,3
Ham maddeler (yakıt hariç)	158,1	136,4	-13,7	125,0	98,8	-20,9
Yakıtlar	114,1	188,3	65,1	142,8	148,7	4,1
İmalat (gıda, içecek ve tütün hariç)	134,1	149,4	11,4	127,5	95,4	-25,2
SITC'de başka bir yerde sınıflandırılmayan mallar	26,8	83,0	210,0	916,1	261,1	-71,5

SITC: Uluslararası Standart Ticaret Sınıflaması

### İhracat miktar endeksi %11,9 arttı

İhracat miktar endeksi Ocak ayında bir önceki yılın aynı ayına göre %11,9 arttı. Endeks bir önceki yılın aynı ayına göre, gıda, içecek ve tütünde %4,2, yakıtlarda %65,1 ve imalat sanayinde (gıda, içecek, tütün hariç) %11,4 artarken, ham maddelerde (yakıt hariç) %13,7 azaldı.

### İthalat miktar endeksi %24,9 azaldı

İthalat miktar endeksi Ocak ayında bir önceki yılın aynı ayına göre %24,9 azaldı. Endeks bir önceki yılın aynı ayına göre, gıda, içecek ve tütünde %29,3, ham maddelerde (yakıt hariç) %20,9 ve imalat sanayinde (gıda, içecek, tütün hariç) %25,2 azalırken, yakıtlarda %4,1 arttı.

### Dış ticaret miktar endeksleri, Ocak 2019 [2010=100]



### Mevsim ve takvim etkilerinden arındırılmış ihracat miktar endeksi %3,7 arttı

Mevsim ve takvim etkilerinden arındırılmış seriye göre; 2018 Aralık ayında 157,1 olan ihracat miktar endeksi %3,7 artarak, 2019 Ocak ayında 162,8 oldu. Takvim etkilerinden arındırılmış seriye göre ise; 2018 Ocak ayında 129 olan ihracat miktar endeksi %11,9 artarak, 2019 Ocak ayında 144,4 oldu.

### Mevsim ve takvim etkilerinden arındırılmış ithalat miktar endeksi %6,9 arttı

Mevsim ve takvim etkilerinden arındırılmış seriye göre; 2018 Aralık ayında 110,2 olan ithalat miktar endeksi %6,9 artarak, 2019 Ocak ayında 117,9 oldu. Takvim etkilerinden arındırılmış seriye göre ise; 2018 Ocak ayında 145 olan ithalat miktar endeksi %25,3 azalarak, 2019 Ocak ayında 108,3 oldu.

### Dış ticaret haddi 2019 yılı Ocak ayında 101,6 olarak gerçekleşti

İhracat birim değer endeksinin ithalat birim değer endeksine bölünmesiyle hesaplanan ve 2018 yılı Ocak ayında 104,1 olarak elde edilmiş olan dış ticaret haddi, 2,5 puan azalarak, 2019 yılı Ocak ayında 101,6 oldu.



Bu konuyla ilgili bir sonraki haber bülteninin yayımlanma tarihi 10 Nisan 2019'dur.



**TS30642**

**Teknik bilgi için:** Güneri YİĞİT  
**Telefon:** +90 312 454 75 95  
**e.posta:** guneriyigit@tuik.gov.tr

**Bilgi talebi için:** Bilgi Dağıtım Grubu  
**Telefon:** +90 312 454 72 56  
**e.posta:** bilgi@tuik.gov.tr

 / tuikbilgi  
 / tuikbilgi

Sayı: 30643

10 Nisan 2019

Saat: 10:00

## Dış Ticaret Endeksleri, Şubat 2019

### İhracat birim değer endeksi %6,3 azaldı

İhracat birim değer endeksi Şubat ayında bir önceki yılın aynı ayına göre %6,3 azaldı. Endeks bir önceki yılın aynı ayına göre, gıda, içecek ve tütünde %4, ham maddelerde (yakıt hariç) %4,4, yakıtlarda %5,6 ve imalat sanayinde (gıda, içecek, tütün hariç) %6,4 azaldı.

### İthalat birim değer endeksi %1,2 azaldı

İthalat birim değer endeksi Şubat ayında bir önceki yılın aynı ayına göre %1,2 azaldı. Endeks bir önceki yılın aynı ayına göre, gıda, içecek ve tütünde %1,9, ham maddelerde (yakıt hariç) %7,6 ve imalat sanayinde (gıda, içecek, tütün hariç) %1,8 azalırken, yakıtlarda %4,8 arttı.

### Dış ticaret endeksleri, Şubat 2019 [2010=100]

Sektörler (SITC Rev.3)	İhracat			İthalat		
	Endeks		Değişim (%)	Endeks		Değişim (%)
	2018 Şubat	2019 Şubat	2019 Şubat / 2018 Şubat	2018 Şubat	2019 Şubat	2019 Şubat / 2018 Şubat
<b>Birim değer endeksleri</b>						
Genel	98,4	92,2	-6,3	91,8	90,7	-1,2
Gıda, içecek ve tütün	95,2	91,4	-4,0	90,2	88,4	-1,9
Ham maddeler (yakıt hariç)	96,4	92,1	-4,4	91,2	84,3	-7,6
Yakıtlar	82,5	77,9	-5,6	77,7	81,4	4,8
İmalat (gıda, içecek ve tütün hariç)	99,0	92,7	-6,4	97,1	95,4	-1,8
SITC'de başka bir yerde sınıflandırılmayan mallar	121,8	114,1	-6,3	96,9	93,4	-3,6
<b>Miktar endeksleri</b>						
Genel	140,8	155,4	10,3	133,4	112,2	-15,9
Gıda, içecek ve tütün	145,3	152,3	4,9	222,2	181,5	-18,3
Ham maddeler (yakıt hariç)	141,1	129,5	-8,2	119,2	81,6	-31,5
Yakıtlar	77,6	192,8	148,5	134,5	131,9	-2,0
İmalat (gıda, içecek ve tütün hariç)	145,8	158,0	8,4	123,1	102,3	-16,9
SITC'de başka bir yerde sınıflandırılmayan mallar	45,6	55,5	21,7	444,1	311,9	-29,8

SITC: Uluslararası Standart Ticaret Sınıflaması

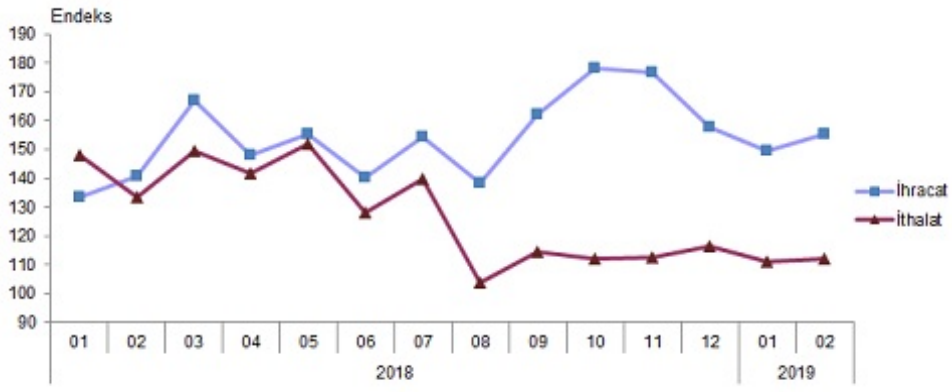
### İhracat miktar endeksi %10,3 arttı

İhracat miktar endeksi Şubat ayında bir önceki yılın aynı ayına göre %10,3 arttı. Endeks bir önceki yılın aynı ayına göre, gıda, içecek ve tütünde %4,9, yakıtlarda %148,5 ve imalat sanayinde (gıda, içecek, tütün hariç) %8,4 artarken, ham maddelerde (yakıt hariç) %8,2 azaldı.

### İthalat miktar endeksi %15,9 azaldı

İthalat miktar endeksi Şubat ayında bir önceki yılın aynı ayına göre %15,9 azaldı. Endeks bir önceki yılın aynı ayına göre, gıda, içecek ve tütünde %18,3, ham maddelerde (yakıt hariç) %31,5, yakıtlarda %2 ve imalat sanayinde (gıda, içecek, tütün hariç) %16,9 azaldı.

### Dış ticaret miktar endeksleri, Şubat 2019 [2010=100]



### Mevsim ve takvim etkilerinden arındırılmış ihracat miktar endeksi %1,1 azaldı

Mevsim ve takvim etkilerinden arındırılmış seriye göre; 2019 Ocak ayında 162,8 olan ihracat miktar endeksi %1,1 azalarak, 2019 Şubat ayında 160,9 oldu. Takvim etkilerinden arındırılmış seriye göre ise; 2018 Şubat ayında 139,2 olan ihracat miktar endeksi %10,3 artarak, 2019 Şubat ayında 153,6 oldu.

### Mevsim ve takvim etkilerinden arındırılmış ithalat miktar endeksi %2,1 arttı

Mevsim ve takvim etkilerinden arındırılmış seriye göre; 2019 Ocak ayında 118,5 olan ithalat miktar endeksi %2,1 artarak, 2019 Şubat ayında 121 oldu. Takvim etkilerinden arındırılmış seriye göre ise; 2018 Şubat ayında 132,6 olan ithalat miktar endeksi %16 azalarak, 2019 Şubat ayında 111,4 oldu.

### Dış ticaret haddi 2019 yılı Şubat ayında 101,7 olarak gerçekleşti

İhracat birim değer endeksinin ithalat birim değer endeksine bölünmesiyle hesaplanan ve 2018 yılı Şubat ayında 107,1 olarak elde edilmiş olan dış ticaret haddi, 5,4 puan azalarak, 2019 yılı Şubat ayında 101,7 oldu.

Bu konuyla ilgili bir sonraki haber bülteninin yayımlanma tarihi 10 Mayıs 2019'dur.



**TS30643**

Sayı: 30644

10 Mayıs 2019

Saat: 10:00

## Dış Ticaret Endeksleri, Mart 2019

### İhracat birim değer endeksi %6,3 azaldı

İhracat birim değer endeksi Mart ayında bir önceki yılın aynı ayına göre %6,3 azaldı. Endeks bir önceki yılın aynı ayına göre, gıda, içecek ve tütünde %3,7, ham maddelerde (yakıt hariç) %5,5, yakıtlarda %0,5 ve imalat sanayinde (gıda, içecek, tütün hariç) %6,7 azaldı.

İhracat birim değer endeksi 2019 yılı birinci çeyrekte bir önceki yılın birinci çeyreğine göre %6 azaldı.

### İthalat birim değer endeksi %1,7 azaldı

İthalat birim değer endeksi Mart ayında bir önceki yılın aynı ayına göre %1,7 azaldı. Endeks bir önceki yılın aynı ayına göre, gıda, içecek ve tütünde %1,8, ham maddelerde (yakıt hariç) %8,1 ve imalat sanayinde (gıda, içecek, tütün hariç) %4 azalırken, yakıtlarda %7,8 arttı.

İthalat birim değer endeksi 2019 yılı birinci çeyrekte bir önceki yılın birinci çeyreğine göre %2,3 azaldı.

### Dış ticaret endeksleri, Mart 2019 [2010=100]

Sektörler (SITC Rev.3)	İhracat			İthalat		
	Endeks	Değişim (%)	Endeks	Değişim (%)	Endeks	Değişim (%)
	2018 Mart	2019 Mart / 2018 Mart	2018 Mart	2019 Mart / 2018 Mart	2018 Mart	2019 Mart / 2018 Mart
<b>Birim değer endeksleri</b>						
Genel	98,0	91,9	-6,3	92,6	91,0	-1,7
Gıda, içecek ve tütün	95,2	91,7	-3,7	90,0	88,4	-1,8
Ham maddeler (yakıt hariç)	97,6	92,2	-5,5	93,9	86,3	-8,1
Yakıtlar	84,1	83,7	-0,5	76,7	82,6	7,8
İmalat (gıda, içecek ve tütün hariç)	98,5	92,0	-6,7	98,6	94,7	-4,0
SITC'de başka bir yerde sınıflandırılmayan mallar	116,3	112,7	-3,1	98,6	97,9	-0,7
<b>Miktar endeksleri</b>						
Genel	167,2	177,6	6,2	149,7	125,2	-16,3
Gıda, içecek ve tütün	154,0	160,0	3,9	245,4	238,2	-2,9
Ham maddeler (yakıt hariç)	158,4	149,8	-5,5	129,7	129,1	-0,5
Yakıtlar	117,5	215,2	83,1	136,3	139,9	2,6
İmalat (gıda, içecek ve tütün hariç)	171,8	182,8	6,4	138,7	107,2	-22,7
SITC'de başka bir yerde sınıflandırılmayan mallar	154,1	51,2	-66,8	638,6	480,7	-24,7

SITC: Uluslararası Standart Ticaret Sınıflaması

### İhracat miktar endeksi %6,2 arttı

İhracat miktar endeksi Mart ayında bir önceki yılın aynı ayına göre %6,2 arttı. Endeks bir önceki yılın aynı ayına göre, gıda, içecek ve tütünde %3,9, yakıtlarda %83,1 ve imalat sanayinde (gıda, içecek, tütün hariç) %6,4 artarken, ham maddelerde (yakıt hariç) %5,5 azaldı.

İhracat miktar endeksi 2019 yılı birinci çeyrekte bir önceki yılın birinci çeyreğine göre %9,2 arttı.

### İthalat miktar endeksi %16,3 azaldı

İthalat miktar endeksi Mart ayında bir önceki yılın aynı ayına göre %16,3 azaldı. Endeks bir önceki yılın aynı ayına göre, gıda, içecek ve tütünde %2,9, ham maddelerde (yakıt hariç) %0,5 ve imalat sanayinde (gıda, içecek, tütün hariç) %22,7 azalırken, yakıtlarda %2,6 arttı.

İthalat miktar endeksi 2019 yılı birinci çeyrekte bir önceki yılın birinci çeyreğine göre %18,9 azaldı.

### Dış ticaret miktar endeksleri, Mart 2019 [2010=100]



### Mevsim ve takvim etkilerinden arındırılmış ihracat miktar endeksi %2,9 arttı

Mevsim ve takvim etkilerinden arındırılmış seriye göre; 2019 Şubat ayında 161,1 olan ihracat miktar endeksi %2,9 artarak, 2019 Mart ayında 165,8 oldu. Takvim etkilerinden arındırılmış seriye göre ise; 2018 Mart ayında 161,3 olan ihracat miktar endeksi %10 artarak, 2019 Mart ayında 177,4 oldu.

### Mevsim ve takvim etkilerinden arındırılmış ithalat miktar endeksi %0,5 azaldı

Mevsim ve takvim etkilerinden arındırılmış seriye göre; 2019 Şubat ayında 121,2 olan ithalat miktar endeksi %0,5 azalarak, 2019 Mart ayında 120,6 oldu. Takvim etkilerinden arındırılmış seriye göre ise; 2018 Mart ayında 148,7 olan ithalat miktar endeksi %14,6 azalarak, 2019 Mart ayında 127 oldu.

### Dış ticaret haddi 2019 yılı Mart ayında 101 olarak gerçekleşti

İhracat birim değer endeksinin ithalat birim değer endeksinde bölünmesiyle hesaplanan ve 2018 yılı Mart ayında 105,8 olarak elde edilmiş olan dış ticaret haddi, 4,8 puan azalarak, 2019 yılı Mart ayında 101 oldu.

Dış ticaret haddi, 2019 yılı birinci çeyreğinde, geçen yılın aynı dönemine göre 4 puan azalarak 101,3 oldu.

Bu konuyla ilgili bir sonraki haber bülteninin yayımlanma tarihi 14 Haziran 2019'dur.



**TS30644**

Sayı: 30645

14 Haziran 2019

Saat: 10:00

## Dış Ticaret Endeksleri, Nisan 2019

### İhracat birim değer endeksi %7,1 azaldı

İhracat birim değer endeksi Nisan ayında bir önceki yılın aynı ayına göre %7,1 azaldı. Endeks bir önceki yılın aynı ayına göre, gıda, içecek ve tütünde %3,7, ham maddelerde (yakıt hariç) %8,6, yakıtlarda %2 ve imalat sanayinde (gıda, içecek, tütün hariç) %7,7 azaldı.

### İthalat birim değer endeksi %2,8 azaldı

İthalat birim değer endeksi Nisan ayında bir önceki yılın aynı ayına göre %2,8 azaldı. Endeks bir önceki yılın aynı ayına göre, gıda, içecek ve tütünde %3,5, ham maddelerde (yakıt hariç) %7,5 ve imalat sanayinde (gıda, içecek, tütün hariç) %4,7 azalırken, yakıtlarda %3,1 arttı.

### Dış ticaret endeksleri, Nisan 2019 [2010=100]

Sektörler (SITC Rev.3)	İhracat			İthalat		
	Endeks	Değişim (%)		Endeks	Değişim (%)	
	2018 Nisan	2019 Nisan	2019 Nisan / 2018 Nisan	2018 Nisan	2019 Nisan	2019 Nisan / 2018 Nisan
<b>Birim değer endeksleri</b>						
Genel	98,5	91,5	-7,1	93,7	91,1	-2,8
Gıda, içecek ve tütün	94,2	90,8	-3,7	91,7	88,5	-3,5
Ham maddeler (yakıt hariç)	102,8	94,0	-8,6	94,2	87,1	-7,5
Yakıtlar	89,9	88,1	-2,0	80,3	82,9	3,1
İmalat (gıda, içecek ve tütün hariç)	99,0	91,4	-7,7	99,3	94,7	-4,7
SITC'de başka bir yerde sınıflandırılmayan mallar	116,3	111,5	-4,1	95,1	96,3	1,3
<b>Miktar endeksleri</b>						
Genel	148,1	166,7	12,6	141,9	124,0	-12,6
Gıda, içecek ve tütün	139,4	149,1	7,0	239,9	241,0	0,5
Ham maddeler (yakıt hariç)	133,0	146,2	9,9	138,9	136,0	-0,6
Yakıtlar	72,4	191,9	165,1	120,9	131,9	9,1
İmalat (gıda, içecek ve tütün hariç)	154,0	172,0	11,7	131,1	108,8	-17,0
SITC'de başka bir yerde sınıflandırılmayan mallar	113,4	41,7	-63,2	620,0	384,6	-38,0

SITC: Uluslararası Standart Ticaret Sınıflaması

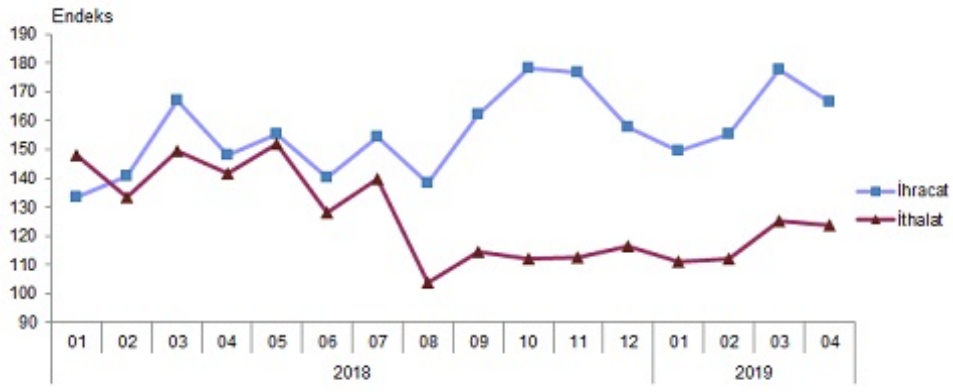
### İhracat miktar endeksi %12,6 arttı

İhracat miktar endeksi Nisan ayında bir önceki yılın aynı ayına göre %12,6 arttı. Endeks bir önceki yılın aynı ayına göre, gıda, içecek ve tütünde %7, ham maddelerde (yakıt hariç) %9,9, yakıtlarda %165,1 ve imalat sanayinde (gıda, içecek, tütün hariç) %11,7 arttı.

### İthalat miktar endeksi %12,6 azaldı

İthalat miktar endeksi Nisan ayında bir önceki yılın aynı ayına göre %12,6 azaldı. Endeks bir önceki yılın aynı ayına göre, gıda, içecek ve tütünde %0,5 ve yakıtlarda %9,1 artarken, ham maddelerde (yakıt hariç) %0,6 ve imalat sanayinde (gıda, içecek, tütün hariç) %17 azaldı.

### Dış ticaret miktar endeksleri, Nisan 2019 [2010=100]



### Mevsim ve takvim etkilerinden arındırılmış ihracat miktar endeksi %2,6 azaldı

Mevsim ve takvim etkilerinden arındırılmış seriye göre; 2019 Mart ayında 165,6 olan ihracat miktar endeksi %2,6 azalarak, 2019 Nisan ayında 161,3 oldu. Takvim etkilerinden arındırılmış seriye göre ise; 2018 Nisan ayında 148,8 olan ihracat miktar endeksi %8,8 artarak, 2019 Nisan ayında 161,8 oldu.

### Mevsim ve takvim etkilerinden arındırılmış ithalat miktar endeksi %0,1 azaldı

Mevsim ve takvim etkilerinden arındırılmış seriye göre; 2019 Mart ayında 120,7 olan ithalat miktar endeksi %0,1 azalarak, 2019 Nisan ayında 120,6 oldu. Takvim etkilerinden arındırılmış seriye göre ise; 2018 Nisan ayında 142,6 olan ithalat miktar endeksi %14,5 azalarak, 2019 Nisan ayında 121,9 oldu.

### Dış ticaret haddi 2019 yılı Nisan ayında 100,4 olarak gerçekleşti

İhracat birim değer endeksinin ithalat birim değer endeksine bölünmesiyle hesaplanan ve 2018 yılı Nisan ayında 105,2 olarak elde edilmiş olan dış ticaret haddi, 4,8 puan azalarak, 2019 yılı Nisan ayında 100,4 oldu.

Bu konuyla ilgili bir sonraki haber bülteninin yayımlanma tarihi 10 Temmuz 2019'dur.





Sayı: 30646

10 Temmuz 2019

Saat: 10:00

## Dış Ticaret Endeksleri, Mayıs 2019

### İhracat birim değer endeksi %5,4 azaldı

İhracat birim değer endeksi Mayıs ayında bir önceki yılın aynı ayına göre %5,4 azaldı. Endeks bir önceki yılın aynı ayına göre, gıda, içecek ve tütünde %1,5, ham maddelerde (yakıt hariç) %6, yakıtlarda %7,6 ve imalat sanayinde (gıda, içecek, tütün hariç) %5,7 azaldı.

### İthalat birim değer endeksi %3,9 azaldı

İthalat birim değer endeksi Mayıs ayında bir önceki yılın aynı ayına göre %3,9 azaldı. Endeks bir önceki yılın aynı ayına göre, gıda, içecek ve tütünde %6,6, ham maddelerde (yakıt hariç) %8, yakıtlarda %0,2 ve imalat sanayinde (gıda, içecek, tütün hariç) %4,1 azaldı.

### Dış ticaret endeksleri, Mayıs 2019 [2010=100]

Sektörler (SITC Rev.3)	İhracat			İthalat		
	Endeks	Değişim (%)		Endeks	Değişim (%)	
	2018 Mayıs	2019 Mayıs	2019 Mayıs / 2018 Mayıs	2018 Mayıs	2019 Mayıs	2019 Mayıs / 2018 Mayıs
<b>Birim değer endeksleri</b>						
Genel	96,8	91,6	-5,4	94,0	90,4	-3,9
Gıda, içecek ve tütün	92,2	90,8	-1,5	92,0	86,0	-6,6
Ham maddeler (yakıt hariç)	99,5	93,5	-6,0	95,6	87,9	-8,0
Yakıtlar	94,3	87,2	-7,6	83,7	83,5	-0,2
İmalat (gıda, içecek ve tütün hariç)	97,2	91,6	-5,7	98,0	94,0	-4,1
SITC'de başka bir yerde sınıflandırılmayan mallar	113,5	114,2	0,6	98,8	88,2	-10,7
<b>Miktar endeksleri</b>						
Genel	155,2	183,9	18,4	151,7	127,5	-16,0
Gıda, içecek ve tütün	155,1	159,8	3,0	237,6	262,2	10,4
Ham maddeler (yakıt hariç)	158,1	171,1	8,2	136,0	143,9	5,8
Yakıtlar	83,6	180,0	115,2	137,4	134,3	-2,2
İmalat (gıda, içecek ve tütün hariç)	161,1	189,8	17,8	140,0	115,3	-17,7
SITC'de başka bir yerde sınıflandırılmayan mallar	49,6	89,4	80,5	695,3	221,8	-68,1

SITC: Uluslararası Standart Ticaret Sınıflaması

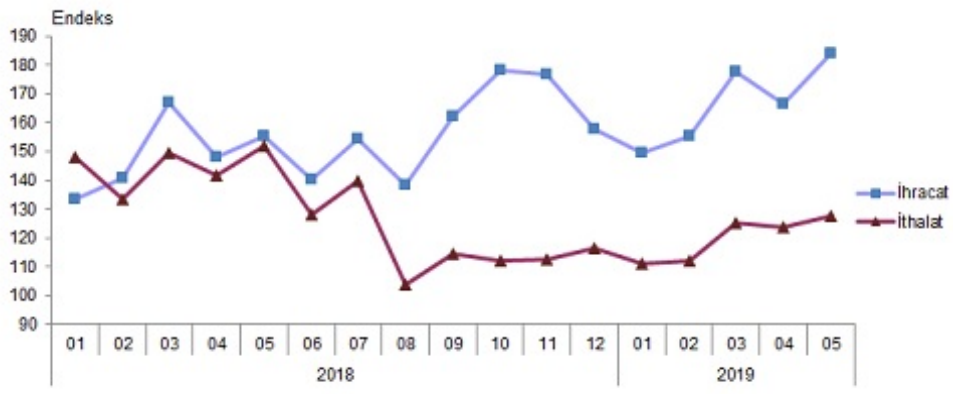
### İhracat miktar endeksi %18,4 arttı

İhracat miktar endeksi Mayıs ayında bir önceki yılın aynı ayına göre %18,4 arttı. Endeks bir önceki yılın aynı ayına göre, gıda, içecek ve tütünde %3, ham maddelerde (yakıt hariç) %8,2, yakıtlarda %115,2 ve imalat sanayinde (gıda, içecek, tütün hariç) %17,8 arttı.

### İthalat miktar endeksi %16 azaldı

İthalat miktar endeksi Mayıs ayında bir önceki yılın aynı ayına göre %16 azaldı. Endeks bir önceki yılın aynı ayına göre, gıda, içecek ve tütünde %10,4 ve ham maddelerde (yakıt hariç) %5,8 artarken, yakıtlarda %2,2 ve imalat sanayinde (gıda, içecek, tütün hariç) %17,7 azaldı.

### Dış ticaret miktar endeksleri, Mayıs 2019 [2010=100]



### Mevsim ve takvim etkilerinden arındırılmış ihracat miktar endeksi %8,5 arttı

Mevsim ve takvim etkilerinden arındırılmış seriye göre; 2019 Nisan ayında 161,7 olan ihracat miktar endeksi %8,5 artarak, 2019 Mayıs ayında 175,4 oldu. Takvim etkilerinden arındırılmış seriye göre ise; 2018 Mayıs ayında 149,8 olan ihracat miktar endeksi %18,4 artarak, 2019 Mayıs ayında 177,4 oldu.

### Mevsim ve takvim etkilerinden arındırılmış ithalat miktar endeksi %2,6 azaldı

Mevsim ve takvim etkilerinden arındırılmış seriye göre; 2019 Nisan ayında 120,2 olan ithalat miktar endeksi %2,6 azalarak, 2019 Mayıs ayında 117,1 oldu. Takvim etkilerinden arındırılmış seriye göre ise; 2018 Mayıs ayında 147 olan ithalat miktar endeksi %16,5 azalarak, 2019 Mayıs ayında 122,7 oldu.

### Dış ticaret haddi 2019 yılı Mayıs ayında 101,3 olarak gerçekleşti

İhracat birim değer endeksinin ithalat birim değer endeksine bölünmesiyle hesaplanan ve 2018 yılı Mayıs ayında 102,9 olarak elde edilmiş olan dış ticaret haddi, 1,6 puan azalarak, 2019 yılı Mayıs ayında 101,3 oldu.

Bu konuyla ilgili bir sonraki haber bülteninin yayımlanma tarihi 09 Ağustos 2019'dur.



**TS30646**

Sayı: 30647

09 Ağustos 2019

Saat: 10:00

## Dış Ticaret Endeksleri, Haziran 2019

### İhracat birim değer endeksi %4,8 azaldı

İhracat birim değer endeksi Haziran ayında bir önceki yılın aynı ayına göre %4,8 azaldı. Endeks bir önceki yılın aynı ayına göre, gıda, içecek ve tütünde %1,5, ham maddelerde (yakıt hariç) %3,8, yakıtlarda %14,8 ve imalat sanayinde (gıda, içecek, tütün hariç) %4,8 azaldı.

İhracat birim değer endeksi 2019 yılı ikinci çeyrekte bir önceki yılın ikinci çeyreğine göre %5,8 azaldı.

### İthalat birim değer endeksi %3,7 azaldı

İthalat birim değer endeksi Haziran ayında bir önceki yılın aynı ayına göre %3,7 azaldı. Endeks bir önceki yılın aynı ayına göre, gıda, içecek ve tütünde %7,4, ham maddelerde (yakıt hariç) %8,4, yakıtlarda %4,2 ve imalat sanayinde (gıda, içecek, tütün hariç) %2,7 azaldı.

İthalat birim değer endeksi 2019 yılı ikinci çeyrekte bir önceki yılın ikinci çeyreğine göre %3,5 azaldı.

### Dış ticaret endeksleri, Haziran 2019 [2010=100]

Sektörler (SITC Rev.3)	İhracat			İthalat		
	Endeks		Değişim (%)	Endeks		Değişim (%)
	2018 Haziran	2019 Haziran	2019 Haziran / 2018 Haziran	2018 Haziran	2019 Haziran	2019 Haziran / 2018 Haziran
<b>Birim değer endeksleri</b>						
Genel	97,1	92,4	-4,8	93,3	89,8	-3,7
Gıda, içecek ve tütün	91,7	90,3	-1,5	92,5	85,6	-7,4
Ham maddeler (yakıt hariç)	99,8	96,0	-3,8	95,5	87,5	-8,4
Yakıtlar	94,7	80,7	-14,8	83,7	80,1	-4,2
İmalat (gıda, içecek ve tütün hariç)	97,5	92,8	-4,8	97,4	94,7	-2,7
SITC'de başka bir yerde sınıflandırılmayan mallar	113,8	120,5	5,9	90,0	88,2	-2,0
<b>Miktar endeksleri</b>						
Genel	140,3	126,4	-9,9	127,9	102,7	-19,7
Gıda, içecek ve tütün	129,9	112,1	-13,7	220,2	151,8	-31,1
Ham maddeler (yakıt hariç)	130,2	114,0	-12,4	122,7	105,9	-13,7
Yakıtlar	97,6	162,3	66,2	128,3	111,7	-12,9
İmalat (gıda, içecek ve tütün hariç)	146,4	128,0	-12,6	118,6	92,7	-21,8
SITC'de başka bir yerde sınıflandırılmayan mallar	47,2	82,9	75,7	344,9	284,2	-17,8

SITC: Uluslararası Standart Ticaret Sınıflaması

### İhracat miktar endeksi %9,9 azaldı

İhracat miktar endeksi Haziran ayında bir önceki yılın aynı ayına göre %9,9 azaldı. Endeks bir önceki yılın aynı ayına göre, gıda, içecek ve tütünde %13,7, ham maddelerde (yakıt hariç) %12,4 ve imalat sanayinde (gıda, içecek, tütün hariç) %12,6 azalırken, yakıtlarda %66,2 arttı.

İhracat miktar endeksi 2019 yılı ikinci çeyrekte bir önceki yılın ikinci çeyreğine göre %7,5 arttı.

### İthalat miktar endeksi %19,7 azaldı

İthalat miktar endeksi Haziran ayında bir önceki yılın aynı ayına göre %19,7 azaldı. Endeks bir önceki yılın aynı ayına göre, gıda, içecek ve tütünde %31,1, ham maddelerde (yakıt hariç) %13,7, yakıtlarda %12,9 ve imalat sanayinde (gıda, içecek, tütün hariç) %21,8 azaldı.

İthalat miktar endeksi 2019 yılı ikinci çeyrekte bir önceki yılın ikinci çeyreğine göre %16 azaldı.

### Dış ticaret miktar endeksleri, Haziran 2019 [2010=100]



### Mevsim ve takvim etkilerinden arındırılmış ihracat miktar endeksi %15,9 azaldı

Mevsim ve takvim etkilerinden arındırılmış seriye göre; 2019 Mayıs ayında 174,3 olan ihracat miktar endeksi %15,9 azalarak, 2019 Haziran ayında 146,6 oldu. Takvim etkilerinden arındırılmış seriye göre ise; 2018 Haziran ayında 148,8 olan ihracat miktar endeksi %3,3 azalarak, 2019 Haziran ayında 143,9 oldu.

### Mevsim ve takvim etkilerinden arındırılmış ithalat miktar endeksi %0,6 azaldı

Mevsim ve takvim etkilerinden arındırılmış seriye göre; 2019 Mayıs ayında 116,8 olan ithalat miktar endeksi %0,6 azalarak, 2019 Haziran ayında 116,1 oldu. Takvim etkilerinden arındırılmış seriye göre ise; 2018 Haziran ayında 131,9 olan ithalat miktar endeksi %12,9 azalarak, 2019 Haziran ayında 114,9 oldu.

### Dış ticaret haddi 2019 yılı Haziran ayında 102,9 olarak gerçekleşti

İhracat birim değer endeksinin ithalat birim değer endeksine bölünmesiyle hesaplanan ve 2018 yılı Haziran ayında 104,1 olarak elde edilmiş olan dış ticaret haddi, 1,2 puan azalarak, 2019 yılı Haziran ayında 102,9 oldu.

Dış ticaret haddi, 2019 yılı ikinci çeyreğinde, geçen yılın aynı dönemine göre 2,5 puan azalarak 101,5 oldu.

Bu konuyla ilgili bir sonraki haber bülteninin yayımlanma tarihi 11 Eylül 2019'dur



**TS30647**

Sayı: 30648

11 Eylül 2019

Saat: 10:00

## Dış Ticaret Endeksleri, Temmuz 2019

### İhracat birim değer endeksi %3,7 azaldı

İhracat birim değer endeksi Temmuz ayında bir önceki yılın aynı ayına göre %3,7 azaldı. Endeks bir önceki yılın aynı ayına göre, gıda, içecek ve tütünde %0,8, ham maddelerde (yakıt hariç) %7,2, yakıtlarda %10,5 ve imalat sanayinde (gıda, içecek, tütün hariç) %4 azaldı.

### İthalat birim değer endeksi %3,9 azaldı

İthalat birim değer endeksi Temmuz ayında bir önceki yılın aynı ayına göre %3,9 azaldı. Endeks bir önceki yılın aynı ayına göre, gıda, içecek ve tütünde %7,4, ham maddelerde (yakıt hariç) %8,6, yakıtlarda %7,2 ve imalat sanayinde (gıda, içecek, tütün hariç) %2 azaldı.

### Dış ticaret endeksleri, Temmuz 2019 [2010=100]

Sektörler (SITC Rev.3)	İhracat			İthalat		
	Endeks		Değişim (%)	Endeks		Değişim (%)
	2018 Temmuz	2019 Temmuz	2019 Temmuz / 2018 Temmuz	2018 Temmuz	2019 Temmuz	2019 Temmuz / 2018 Temmuz
<b>Birim değer endeksleri</b>						
Genel	95,8	92,2	-3,7	92,7	89,1	-3,9
Gıda, içecek ve tütün	92,3	91,6	-0,8	91,2	84,5	-7,4
Ham maddeler (yakıt hariç)	101,2	93,9	-7,2	94,5	86,4	-8,6
Yakıtlar	94,7	84,8	-10,5	84,5	78,4	-7,2
İmalat (gıda, içecek ve tütün hariç)	96,0	92,2	-4,0	96,4	94,5	-2,0
SITC'de başka bir yerde sınıflandırılmayan mallar	107,6	121,7	13,1	88,2	88,9	0,7
<b>Miktar endeksleri</b>						
Genel	154,5	173,2	12,1	139,9	133,2	-4,8
Gıda, içecek ve tütün	136,5	138,2	1,2	209,2	233,1	11,5
Ham maddeler (yakıt hariç)	139,0	138,8	-1,6	135,0	130,8	-3,1
Yakıtlar	105,5	168,7	58,0	151,1	136,1	-10,0
İmalat (gıda, içecek ve tütün hariç)	161,6	179,3	10,9	128,5	120,8	-6,0
SITC'de başka bir yerde sınıflandırılmayan mallar	74,9	164,3	119,5	353,6	417,0	17,9

SITC: Uluslararası Standart Ticaret Sınıflaması

### İhracat miktar endeksi %12,1 arttı

İhracat miktar endeksi Temmuz ayında bir önceki yılın aynı ayına göre %12,1 arttı. Endeks bir önceki yılın aynı ayına göre, gıda, içecek ve tütünde %1,2, yakıtlarda %58 ve imalat sanayinde (gıda, içecek, tütün hariç) %10,9 artarken, ham maddelerde (yakıt hariç) %1,6 azaldı.

### İthalat miktar endeksi %4,8 azaldı

İthalat miktar endeksi Temmuz ayında bir önceki yılın aynı ayına göre %4,8 azaldı. Endeks bir önceki yılın aynı ayına göre, gıda, içecek ve tütünde %11,5 artarken, ham maddelerde (yakıt hariç) %3,1, yakıtlarda %10 ve imalat sanayinde (gıda, içecek, tütün hariç) %6 azaldı.

### Dış ticaret miktar endeksleri, Temmuz 2019 [2010=100]



### Mevsim ve takvim etkilerinden arındırılmış ihracat miktar endeksi %13,9 arttı

Mevsim ve takvim etkilerinden arındırılmış seriye göre; 2019 Haziran ayında 146,9 olan ihracat miktar endeksi %13,9 artarak, 2019 Temmuz ayında 167,3 oldu. Takvim etkilerinden arındırılmış seriye göre ise; 2018 Temmuz ayında 154,4 olan ihracat miktar endeksi %8,1 artarak, 2019 Temmuz ayında 166,9 oldu.

### Mevsim ve takvim etkilerinden arındırılmış ithalat miktar endeksi %6,1 arttı

Mevsim ve takvim etkilerinden arındırılmış seriye göre; 2019 Haziran ayında 116,9 olan ithalat miktar endeksi %6,1 artarak, 2019 Temmuz ayında 124 oldu. Takvim etkilerinden arındırılmış seriye göre ise; 2018 Temmuz ayında 136,9 olan ithalat miktar endeksi %4,9 azalarak, 2019 Temmuz ayında 130,2 oldu.

### Dış ticaret haddi 2019 yılı Temmuz ayında 103,5 olarak gerçekleşti

İhracat birim değer endeksinin ithalat birim değer endeksine bölünmesiyle hesaplanan ve 2018 yılı Temmuz ayında 103,3 olarak elde edilmiş olan dış ticaret haddi, 0,2 puan artarak, 2019 yılı Temmuz ayında 103,5 oldu.

Bu konuyla ilgili bir sonraki haber bülteninin yayımlanma tarihi 10 Ekim 2019'dur.



**TS30648**

Sayı: 30649

10 Ekim 2019

Saat: 10:00

## Dış Ticaret Endeksleri, Ağustos 2019

### İhracat birim değer endeksi %3,6 azaldı

İhracat birim değer endeksi Ağustos ayında bir önceki yılın aynı ayına göre %3,6 azaldı. Endeks bir önceki yılın aynı ayına göre, gıda, içecek ve tütünde %0,7 artarken, ham maddelerde (yakıt hariç) %5,9, yakıtlarda %19,2 ve imalat sanayinde (gıda, içecek, tütün hariç) %4,2 azaldı.

### İthalat birim değer endeksi %5,2 azaldı

İthalat birim değer endeksi Ağustos ayında bir önceki yılın aynı ayına göre %5,2 azaldı. Endeks bir önceki yılın aynı ayına göre, gıda, içecek ve tütünde %6,2, ham maddelerde (yakıt hariç) %10,7, yakıtlarda %12 ve imalat sanayinde (gıda, içecek, tütün hariç) %2,3 azaldı.

### Dış ticaret endeksleri, Ağustos 2019 [2010=100]

Sektörler (SITC Rev.3)	İhracat			İthalat		
	Endeks		Değişim (%)	Endeks		Değişim (%)
	2018 Ağustos	2019 Ağustos	2019 Ağustos / 2018 Ağustos	2018 Ağustos	2019 Ağustos	2019 Ağustos / 2018 Ağustos
<b>Birim değer endeksleri</b>						
Genel	94,1	90,6	-3,6	92,4	87,6	-5,2
Gıda, içecek ve tütün	89,1	89,8	0,7	89,9	84,3	-6,2
Ham maddeler (yakıt hariç)	90,4	92,6	-5,9	94,8	84,7	-10,7
Yakıtlar	94,9	78,7	-19,2	85,4	75,1	-12,0
İmalat (gıda, içecek ve tütün hariç)	94,6	90,6	-4,2	95,1	92,8	-2,3
SITC'de başka bir yerde sınıflandırmayan mallar	103,4	128,9	24,7	84,1	94,2	12,0
<b>Miktar endeksleri</b>						
Genel	138,2	145,6	5,3	103,6	110,9	7,0
Gıda, içecek ve tütün	126,0	121,5	-3,6	146,6	187,9	28,2
Ham maddeler (yakıt hariç)	120,6	127,7	5,8	112,7	105,1	-6,8
Yakıtlar	121,0	229,6	89,8	126,9	136,3	7,4
İmalat (gıda, içecek ve tütün hariç)	132,6	144,5	9,0	92,6	95,1	2,8
SITC'de başka bir yerde sınıflandırmayan mallar	444,2	180,0	-59,5	156,3	366,1	134,2

SITC: Uluslararası Standart Ticaret Sınıflaması

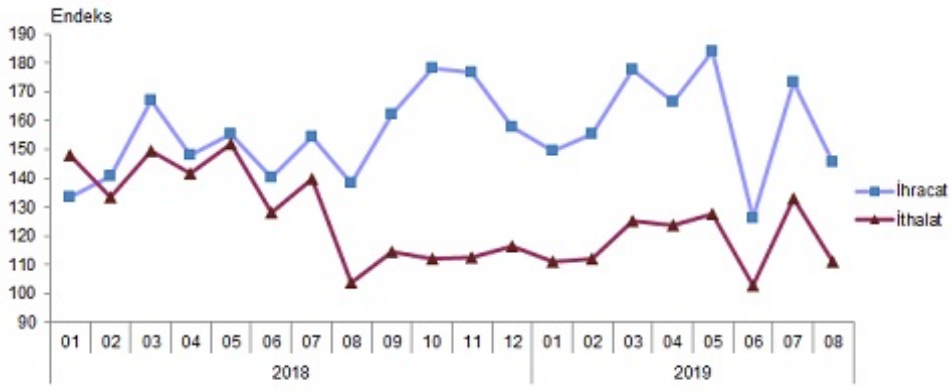
### İhracat miktar endeksi %5,3 arttı

İhracat miktar endeksi Ağustos ayında bir önceki yılın aynı ayına göre %5,3 arttı. Endeks bir önceki yılın aynı ayına göre, gıda, içecek ve tütünde %3,6 azalırken, ham maddelerde (yakıt hariç) %5,8, yakıtlarda %89,8 ve imalat sanayinde (gıda, içecek, tütün hariç) %9 arttı.

### İthalat miktar endeksi %7 arttı

İthalat miktar endeksi Ağustos ayında bir önceki yılın aynı ayına göre %7 arttı. Endeks bir önceki yılın aynı ayına göre, gıda, içecek ve tütünde %28,2, yakıtlarda %7,4 ve imalat sanayinde (gıda, içecek, tütün hariç) %2,8 artarken, ham maddelerde (yakıt hariç) %6,8 azaldı.

### Dış ticaret miktar endeksleri, Ağustos 2019 [2010=100]



### Mevsim ve takvim etkilerinden arındırılmış ihracat miktar endeksi %1,9 azaldı

Mevsim ve takvim etkilerinden arındırılmış seriye göre; 2019 Temmuz ayında 167,3 olan ihracat miktar endeksi %1,9 azalarak, 2019 Ağustos ayında 164,1 oldu. Takvim etkilerinden arındırılmış seriye göre ise; 2018 Ağustos ayında 156,6 olan ihracat miktar endeksi %1,6 artarak, 2019 Ağustos ayında 159,1 oldu.

### Mevsim ve takvim etkilerinden arındırılmış ithalat miktar endeksi %0,9 azaldı

Mevsim ve takvim etkilerinden arındırılmış seriye göre; 2019 Temmuz ayında 124,2 olan ithalat miktar endeksi %0,9 azalarak, 2019 Ağustos ayında 123 oldu. Takvim etkilerinden arındırılmış seriye göre ise; 2018 Ağustos ayında 113,2 olan ithalat miktar endeksi %5,2 artarak, 2019 Ağustos ayında 119,1 oldu.

### Dış ticaret haddi 2019 yılı Ağustos ayında 103,5 olarak gerçekleşti

İhracat birim değer endeksinin ithalat birim değer endeksine bölünmesiyle hesaplanan ve 2018 yılı Ağustos ayında 101,8 olarak elde edilmiş olan dış ticaret haddi, 1,7 puan artarak, 2019 yılı Ağustos ayında 103,5 oldu.

Bu konuyla ilgili bir sonraki haber bülteninin yayımlanma tarihi 08 Kasım 2019'dur.



**TS30649**



Sayı: 30661

31 Ekim 2019

Saat: 10:00

## Dış Ticaret İstatistikleri, Eylül 2019

### İhracat %0,3, ithalat %1 arttı

Türkiye İstatistik Kurumu ile Ticaret Bakanlığı işbirliğiyle oluşturulan geçici dış ticaret verilerine göre; ihracat 2019 yılı Eylül ayında, 2018 yılının aynı ayına göre %0,3 artarak 14 milyar 436 milyon dolar, ithalat %1 artarak 16 milyar 492 milyon dolar olarak gerçekleşti.

### Dış ticaret açığı %6,6 arttı

Eylül ayında dış ticaret açığı %6,6 artarak 2 milyar 56 milyon dolara yükseldi. İhracatın ithalatı karşılama oranı 2018 Eylül ayında %88,2 iken, 2019 Eylül ayında %87,5'e geriledi.

### Mevsim ve takvim etkilerinden arındırılmış seriye göre ihracat %0,3 azaldı

Mevsim ve takvim etkilerinden arındırılmış seriye göre; 2019 Eylül ayında bir önceki aya göre ihracat %0,3, ithalat %4,5 azaldı. Takvim etkilerinden arındırılmış seriye göre ise; 2019 yılı Eylül ayında önceki yılın aynı ayına göre ihracat %0,7, ithalat %1,9 azaldı.

#### Aylara göre dış ticaret, Eylül 2019

		(Milyon ABD \$)						
Aylar	Yıl	İhracat (FOB)		İthalat (CIF)		Dış ticaret dengesi		İhracatın ithalatı karşılama oranı (%)
		Değişim		Değişim		Değişim		
		Değer	(%)	Değer	(%)	Değer	(%)	
Ocak-Eylül	2018	122 942		174 155		- 51 213		70,6
	2019	125 765	2,3	148 428	-14,8	- 22 664	-55,7	84,7
Eylül	2018	14 398		16 327		- 1 929		88,2
	2019	14 436	0,3	16 492	1,0	- 2 056	6,6	87,5

### En fazla ihracat yapılan ülke Almanya oldu

Almanya'ya yapılan ihracat 2019 Eylül ayında 1 milyar 275 milyon dolar olurken, bu ülkeyi sırasıyla 1 milyar 56 milyon dolar ile Birleşik Krallık, 847 milyon dolar ile İtalya ve 778 milyon dolar ile Irak takip etti. Rusya'dan yapılan ithalat, 2019 yılı Eylül ayında 1 milyar 859 milyon dolar olurken, bu ülkeyi sırasıyla 1 milyar 536 milyon dolar ile Çin, 1 milyar 484 milyon dolar ile Almanya ve 1 milyar 18 milyon dolar ile ABD izledi.

#### Sektörlere göre dış ticaret, Eylül 2019

Sektörler	(Milyon ABD \$)							
	Eylül				Ocak-Eylül			
	2018		2019		2018		2019	
	Değer	(%)	Değer	(%)	Değer	(%)	Değer	(%)
İhracat (FOB)								
Toplam	14 398	100,0	14 436	100,0	122 942	100,0	125 765	100,0
Tarım ve ormancılık	426	3,0	482	3,3	3 739	3,0	3 475	2,8
Balıkçılık	38	0,3	40	0,3	363	0,3	385	0,3
Madencilik ve taşocaklığı	277	1,9	252	1,7	2 496	2,0	2 390	1,9
İmalat	13 583	94,3	13 600	94,2	115 774	94,2	119 010	94,6
Diğer	74	0,5	62	0,4	569	0,5	505	0,4
İthalat (CIF)								
Toplam	16 327	100,0	16 492	100,0	174 155	100,0	148 428	100,0
Sermaye (yatırım) malları	2 006	12,3	2 019	12,2	22 479	12,9	18 462	12,4
Ara (ham madde) malları	12 852	78,7	12 833	77,8	132 834	76,3	116 370	78,4
Tüketim malları	1 395	8,5	1 605	9,7	18 252	10,5	13 184	8,9
Diğer	73	0,4	35	0,2	590	0,3	412	0,3

Tablodaki rakamlar, yuvarlamadan dolayı toplamı vermeyebilir.

ISIC: Tüm Ekonomik Faaliyetlerin Uluslararası Standart Sanayi Sınıflaması

BEC: Geniş Ekonomik Grupların Sınıflaması

**Yüksek teknoloji ürünlerin imalat sanayi ihracatı içindeki payı %3,4 oldu**

Teknoloji yoğunluğuna göre dış ticaret verileri, ISIC Rev.3 sınıflaması içinde yer alan imalat sanayi ürünlerini kapsamaktadır. Eylül ayında ISIC Rev.3'e göre imalat sanayi ürünlerinin toplam ihracattaki payı %94,2'dir. Yüksek teknoloji ürünlerinin imalat sanayi ürünleri ihracatı içindeki payı %3,4'tür. İmalat sanayi ürünlerinin toplam ithalattaki payı %77,1'dir. Eylül ayında yüksek teknoloji ürünlerinin imalat sanayi ürünleri ithalatı içindeki payı %15,4'tür.

#### Teknoloji yoğunluğuna göre imalat sanayi ürünleri dış ticareti, Eylül 2019

Teknoloji yoğunluğu	(Milyon ABD \$)							
	Eylül				Ocak-Eylül			
	2018		2019		2018		2019	
	Değer	(%)	Değer	(%)	Değer	(%)	Değer	(%)
İhracat (FOB)								
Toplam imalat sanayi	13 583	100,0	13 600	100,0	115 774	100,0	119 010	100,0
Yüksek teknolojlili ürünler	429	3,2	465	3,4	3 845	3,3	4 056	3,4
Orta yüksek teknolojlili ürünler	4 793	35,3	4 867	35,8	42 136	36,4	42 680	35,9
Orta düşük teknolojlili ürünler	4 040	29,7	3 754	27,6	31 892	27,5	33 319	28,0
Düşük teknolojlili ürünler	4 321	31,8	4 514	33,2	37 902	32,7	38 955	32,7
İthalat (CIF)								
Toplam imalat sanayi	12 738	100,0	12 709	100,0	138 825	100,0	112 143	100,0
Yüksek teknolojlili ürünler	1 663	13,1	1 951	15,4	18 090	13,0	16 897	15,1
Orta yüksek teknolojlili ürünler	5 155	40,5	5 055	39,8	57 815	41,6	45 741	40,8
Orta düşük teknolojlili ürünler	4 384	34,4	4 159	32,7	47 131	33,9	35 713	31,8
Düşük teknolojlili ürünler	1 536	12,1	1 545	12,2	15 789	11,4	13 792	12,3

Tablodaki rakamlar, yuvarlamadan dolayı toplamı vermeyebilir.

Teknoloji Yoğunluğuna Göre İmalat Sanayi Ürün Grupları Sınıflaması OECD tarafından ISIC Rev.3 Sınıflaması baz alınarak hazırlanmıştır.

### Genel ticaret sistemine göre ihracat 15 milyar 219 milyon dolar oldu

Genel ticaret sistemine göre ihracat 2019 yılı Eylül ayında bir önceki yılın aynı ayına göre %0,1 artarak 15 milyar 219 milyon dolar, ithalat ise 16 milyar 941 milyon dolar olarak gerçekleşti. Söz konusu ayda ihracatın ithalatı karşılama oranı %89,8 oldu.

#### Genel ticaret sistemine göre dış ticaret, Eylül 2019

Aylar	Yıl	(Milyon ABD \$)						
		İhracat (FOB)		İthalat (CIF)		Dış ticaret dengesi		İhracatın ithalatı karşılama oranı (%)
		Değer	Değişim (%)	Değer	Değişim (%)	Değer	Değişim (%)	
Ocak-Eylül	2018	129 200		181 728		- 52 528		71,1
	2019	132 506	2,6	153 892	-15,3	- 21 385	-59,3	86,1
Eylül	2018	15 209		16 936		- 1 728		89,8
	2019	15 219	0,1	16 941	0,0	- 1 722	-0,3	89,8

Bu konu ile ilgili bir sonraki haber bülteninin yayımlanma tarihi 29 Kasım 2019'dur.

### AÇIKLAMALAR

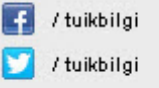
Dış ticaret istatistikleri özel ticaret sistemi ve genel ticaret sistemi olmak üzere iki farklı ticaret sistemi kullanılarak hesaplanmaktadır. Özel ticaret sisteminde, gümrük antrepoları ve serbest bölgeler istatistiklerde yer almamakta, sadece ülkenin serbest dolaşım alanına giren ve bu alandan çıkan mallar kapsamaktadır. Bu nedenle, antrepolar ile serbest bölgelerden ülkeye gelen ve ülkeden serbest bölgelere ve gümrük antrepolarına gönderilen mallar hesaplamalara katılırken, söz konusu bölgelerle 3. ülkeler arasındaki ticaret hesaplamalara katılmamaktadır. Genel ticaret sisteminde ise, bir ülkenin ekonomik alanına giren ve ekonomik alanından çıkan mallar kapsamaktadır. Genel ticaret sisteminde ülkenin ekonomik alanını oluşturan serbest bölgeler, gümrük antrepoları ve serbest dolaşım alanına giren veya bu alanlardan çıkan mallar hesaplamalara katılmaktadır.

Türkiye İstatistik Kurumu tarafından dış ticaret istatistiklerinin detaylı olarak özel ticaret sistemine göre yayımlanmasına devam edilmektedir. Bunun yanı sıra, genel ticaret sistemine göre yıllık ve aylık toplam dış ticaret istatistikleri, 2013-2019 dönemini içerecek şekilde bülten ekinde ve istatistiksel tablolar kısmında verilmektedir.



**Teknik bilgi için:** Eyüp Mehmet DİNÇ  
**Telefon:** +90 312 454 75 92  
**e.posta:** mehmet.dinc@tuik.gov.tr

**Bilgi talebi için:** Bilgi Dağıtım Grubu  
**Telefon:** +90 312 454 72 56  
**e.posta:** bilgi@tuik.gov.tr



Sayı: 30651

11 Aralık 2019

Saat: 10:00

## Dış Ticaret Endeksleri, Ekim 2019

### İhracat birim değer endeksi %2,9 azaldı

İhracat birim değer endeksi Ekim ayında bir önceki yılın aynı ayına göre %2,9 azaldı. Endeks bir önceki yılın aynı ayına göre, gıda, içecek ve tütünde %4,6 artarken, ham maddelerde (yakıt hariç) %1,9, yakıtlarda %18,7 ve imalat sanayinde (gıda, içecek, tütün hariç) %3,4 azaldı.

### İthalat birim değer endeksi %6,8 azaldı

İthalat birim değer endeksi Ekim ayında bir önceki yılın aynı ayına göre %6,8 azaldı. Endeks bir önceki yılın aynı ayına göre, gıda, içecek ve tütünde %5,2, ham maddelerde (yakıt hariç) %12, yakıtlarda %18,5 ve imalat sanayinde (gıda, içecek, tütün hariç) %4,3 azaldı.

### Dış ticaret endeksleri, Ekim 2019 [2010=100]

Sektörler (SITC Rev.3)	İhracat			İthalat		
	Endeks		Değişim (%)	Endeks		Değişim (%)
	2018 Ekim	2019 Ekim	2019 Ekim / 2018 Ekim	2018 Ekim	2019 Ekim	2019 Ekim / 2018 Ekim
<b>Birim değer endeksleri</b>						
Genel	92,8	90,2	-2,9	93,4	87,0	-6,8
Gıda, içecek ve tütün	87,8	91,8	4,6	87,5	82,9	-5,2
Ham maddeler (yakıt hariç)	92,9	91,1	-1,9	91,1	80,2	-12,0
Yakıtlar	97,3	79,1	-18,7	89,5	73,0	-18,5
İmalat (gıda, içecek ve tütün hariç)	93,2	90,1	-3,4	96,5	92,3	-4,3
SITC'de başka bir yerde sınıflandırılmayan mallar	105,7	125,0	18,3	81,7	105,0	28,5
<b>Miktar endeksleri</b>						
Genel	178,0	183,0	2,8	112,0	129,9	15,9
Gıda, içecek ve tütün	191,8	203,1	5,9	195,3	234,8	20,2
Ham maddeler (yakıt hariç)	164,1	166,4	1,4	103,6	102,0	-1,5
Yakıtlar	130,1	260,9	100,5	131,5	137,0	4,2
İmalat (gıda, içecek ve tütün hariç)	179,5	181,6	1,2	101,4	115,4	13,8
SITC'de başka bir yerde sınıflandırılmayan mallar	155,4	47,4	-69,5	202,4	571,5	182,3

SITC: Uluslararası Standart Ticaret Sınıflaması

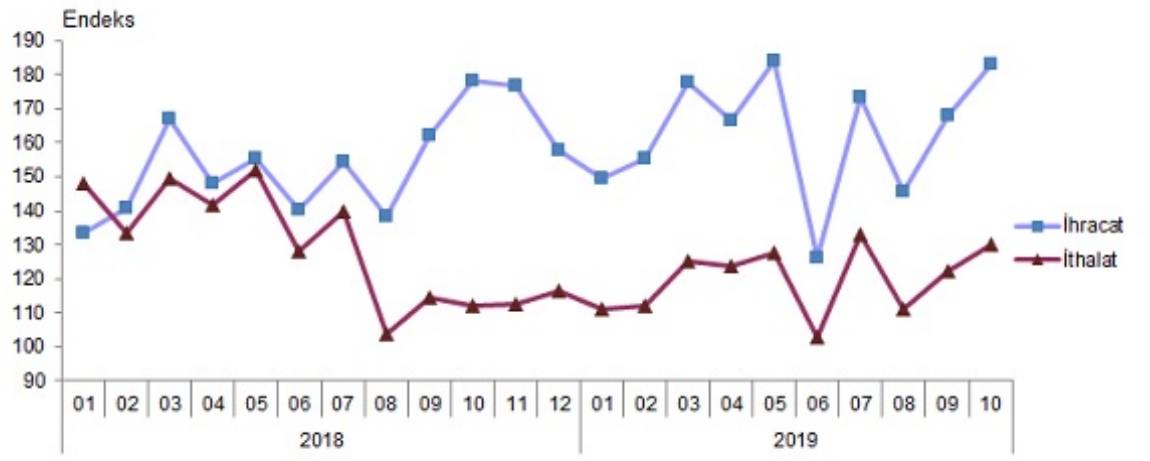
### İhracat miktar endeksi %2,8 arttı

İhracat miktar endeksi Ekim ayında bir önceki yılın aynı ayına göre %2,8 arttı. Endeks bir önceki yılın aynı ayına göre, gıda, içecek ve tütünde %5,9, ham maddelerde (yakıt hariç) %1,4, yakıtlarda %100,5 ve imalat sanayinde (gıda, içecek, tütün hariç) %1,2 arttı.

### İthalat miktar endeksi %15,9 arttı

İthalat miktar endeksi Ekim ayında bir önceki yılın aynı ayına göre %15,9 arttı. Endeks bir önceki yılın aynı ayına göre, gıda, içecek ve tütünde %20,2, yakıtlarda %4,2 ve imalat sanayinde (gıda, içecek, tütün hariç) %13,8 artarken, ham maddelerde (yakıt hariç) %1,5 azaldı.

### Dış ticaret miktar endeksleri, Ekim 2019 [2010=100]



### Mevsim ve takvim etkilerinden arındırılmış ihracat miktar endeksi %1,3 azaldı

Mevsim ve takvim etkilerinden arındırılmış seriye göre; 2019 Eylül ayında 167,7 olan ihracat miktar endeksi %1,3 azalarak, 2019 Ekim ayında 165,6 oldu. Takvim etkilerinden arındırılmış seriye göre ise; 2018 Ekim ayında 171,5 olan ihracat miktar endeksi %2,8 artarak, 2019 Ekim ayında 176,4 oldu.

### Mevsim ve takvim etkilerinden arındırılmış ithalat miktar endeksi %4,4 arttı

Mevsim ve takvim etkilerinden arındırılmış seriye göre; 2019 Eylül ayında 121,8 olan ithalat miktar endeksi %4,4 artarak, 2019 Ekim ayında 127,2 oldu. Takvim etkilerinden arındırılmış seriye göre ise; 2018 Ekim ayında 108,1 olan ithalat miktar endeksi %17,8 artarak, 2019 Ekim ayında 127,4 oldu.

### Dış ticaret haddi 2019 yılı Ekim ayında 103,6 olarak gerçekleşti

İhracat birim değer endeksinin ithalat birim değer endeksine bölünmesiyle hesaplanan ve 2018 yılı Ekim ayında 99,4 olarak elde edilmiş olan dış ticaret haddi, 4,2 puan artarak, 2019 yılı Ekim ayında 103,6 oldu.

Bu konuyla ilgili bir sonraki haber bülteninin yayımlanma tarihi 10 Ocak 2020'dir.



**TS30651**

Sayı: 33835 10 Ocak 2020 Saat: 10:00

## Dış Ticaret Endeksleri, Kasım 2019

### İhracat birim değer endeksi %2 azaldı

İhracat birim değer endeksi Kasım ayında bir önceki yılın aynı ayına göre %2 azaldı. Endeks bir önceki yılın aynı ayına göre, gıda, içecek ve tütünde %2,9 artarken, ham maddelerde (yakıt hariç) %3,5, yakıtlarda %8,5 ve imalat sanayinde (gıda, içecek, tütün hariç) %2,5 azaldı.

### İhracat miktar endeksi %2 arttı

İhracat miktar endeksi Kasım ayında bir önceki yılın aynı ayına göre %2 arttı. Endeks bir önceki yılın aynı ayına göre, gıda, içecek ve tütünde %0,8 ve ham maddelerde (yakıt hariç) %9,3 azalırken, yakıtlarda %106,7 arttı, imalat sanayinde (gıda, içecek, tütün hariç) ise değişmedi.

### İhracat birim değer ve miktar endeksleri, Kasım 2019 [2010=100]



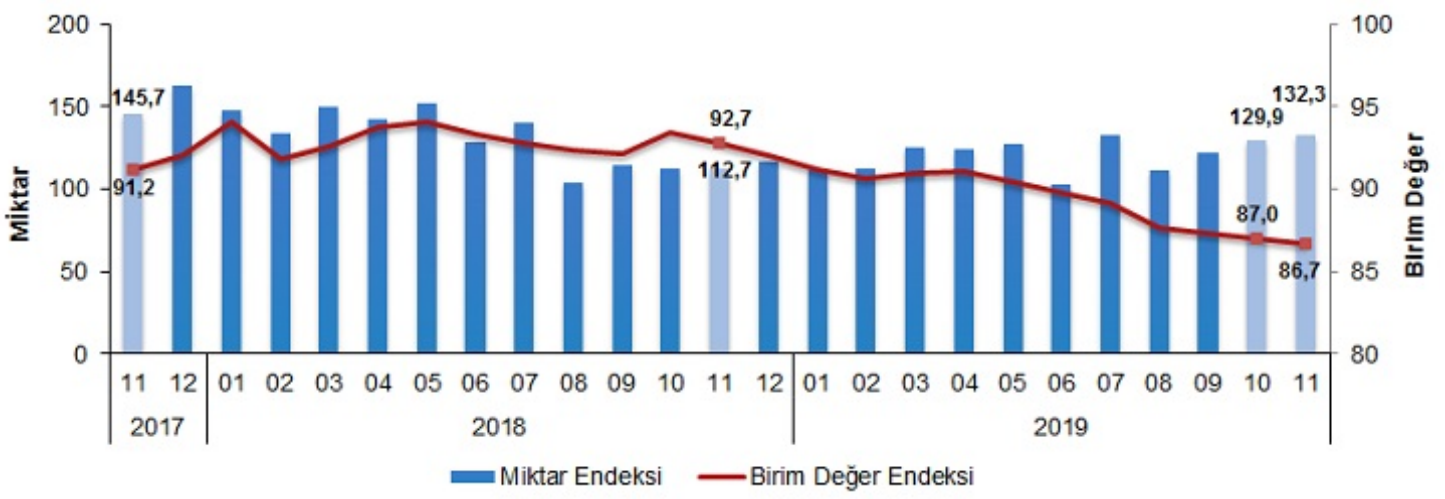
### İthalat birim değer endeksi %6,5 azaldı

İthalat birim değer endeksi Kasım ayında bir önceki yılın aynı ayına göre %6,5 azaldı. Endeks bir önceki yılın aynı ayına göre, gıda, içecek ve tütünde %7,5, ham maddelerde (yakıt hariç) %16,9, yakıtlarda %13,6 ve imalat sanayinde (gıda, içecek, tütün hariç) %5,1 azaldı.

### İthalat miktar endeksi %17,4 arttı

İthalat miktar endeksi Kasım ayında bir önceki yılın aynı ayına göre %17,4 arttı. Endeks bir önceki yılın aynı ayına göre, gıda, içecek ve tütünde %25,5, ham maddelerde (yakıt hariç) %24,2, yakıtlarda %13,7 ve imalat sanayinde (gıda, içecek, tütün hariç) %9,8 arttı.

### İthalat birim değer ve miktar endeksleri, Kasım 2019 [2010=100]



## Dış ticaret endeksleri, Kasım 2019 [2010=100]

Sektörler (SITC Rev.3)	İhracat			İthalat		
	Endeks			Endeks		
	Kasım 2018	Kasım 2019	Değişim (%)	Kasım 2018	Kasım 2019	Değişim (%)
<b>Birim değer endeksleri</b>						
<b>Genel</b>	<b>92,5</b>	<b>90,6</b>	<b>-2,0</b>	<b>92,7</b>	<b>86,7</b>	<b>-6,5</b>
Gıda, içecek ve tütün	88,6	91,2	2,9	90,2	83,4	-7,5
Ham maddeler (yakıt hariç)	94,6	91,2	-3,5	89,9	74,7	-16,9
Yakıtlar	85,2	78,0	-8,5	85,0	73,4	-13,6
İmalat (gıda, içecek ve tütün hariç)	93,0	90,7	-2,5	97,1	92,2	-5,1
SITC'de başka bir yerde sınıflandırılmayan mallar	105,5	127,0	20,3	84,3	106,7	26,7
<b>Miktar endeksleri</b>						
<b>Genel</b>	<b>176,7</b>	<b>180,2</b>	<b>2,0</b>	<b>112,7</b>	<b>132,3</b>	<b>17,4</b>
Gıda, içecek ve tütün	200,5	198,9	-0,8	196,0	246,0	25,5
Ham maddeler (yakıt hariç)	167,4	151,8	-9,3	93,6	116,2	24,2
Yakıtlar	110,7	228,8	106,7	126,6	143,9	13,7
İmalat (gıda, içecek ve tütün hariç)	181,0	180,9	0,0	104,1	114,4	9,8
SITC'de başka bir yerde sınıflandırılmayan mallar	32,4	42,8	31,9	242,8	594,9	145,0

SITC: Uluslararası Standart Ticaret Sınıflaması

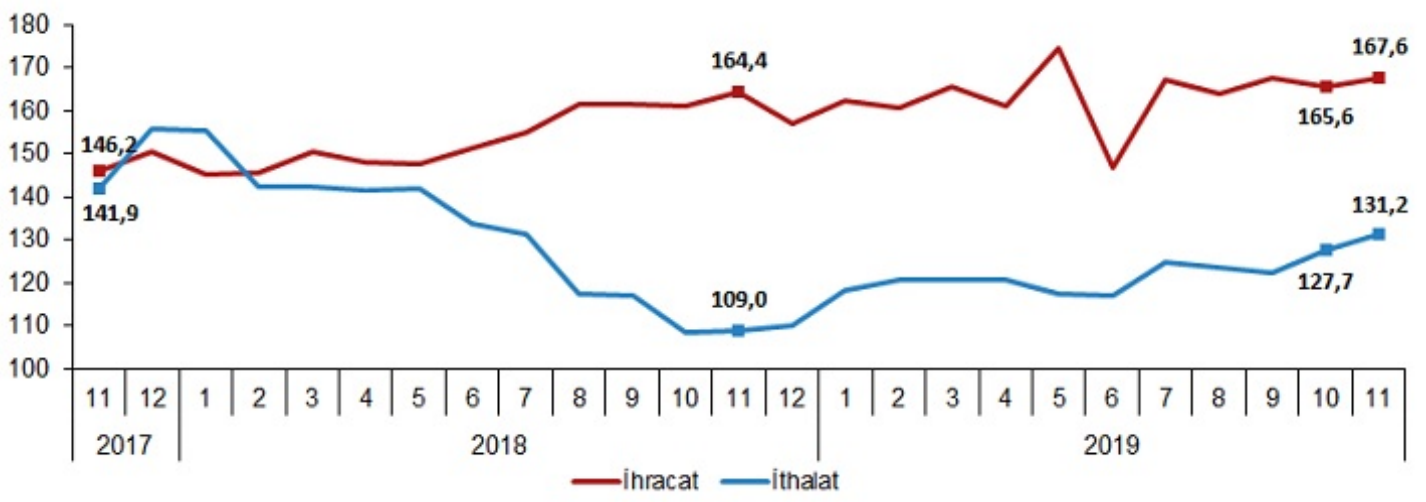
## Mevsim ve takvim etkilerinden arındırılmış ihracat miktar endeksi %1,2 arttı

Mevsim ve takvim etkilerinden arındırılmış seriye göre; 2019 Ekim ayında 165,6 olan ihracat miktar endeksi %1,2 artarak, 2019 Kasım ayında 167,6 oldu. Takvim etkilerinden arındırılmış seriye göre ise; 2018 Kasım ayında 171,2 olan ihracat miktar endeksi %2 artarak, 2019 Kasım ayında 174,7 oldu.

## Mevsim ve takvim etkilerinden arındırılmış ithalat miktar endeksi %2,8 arttı

Mevsim ve takvim etkilerinden arındırılmış seriye göre; 2019 Ekim ayında 127,7 olan ithalat miktar endeksi %2,8 artarak, 2019 Kasım ayında 131,2 oldu. Takvim etkilerinden arındırılmış seriye göre ise; 2018 Kasım ayında 109,8 olan ithalat miktar endeksi %20,4 artarak, 2019 Kasım ayında 132,2 oldu.

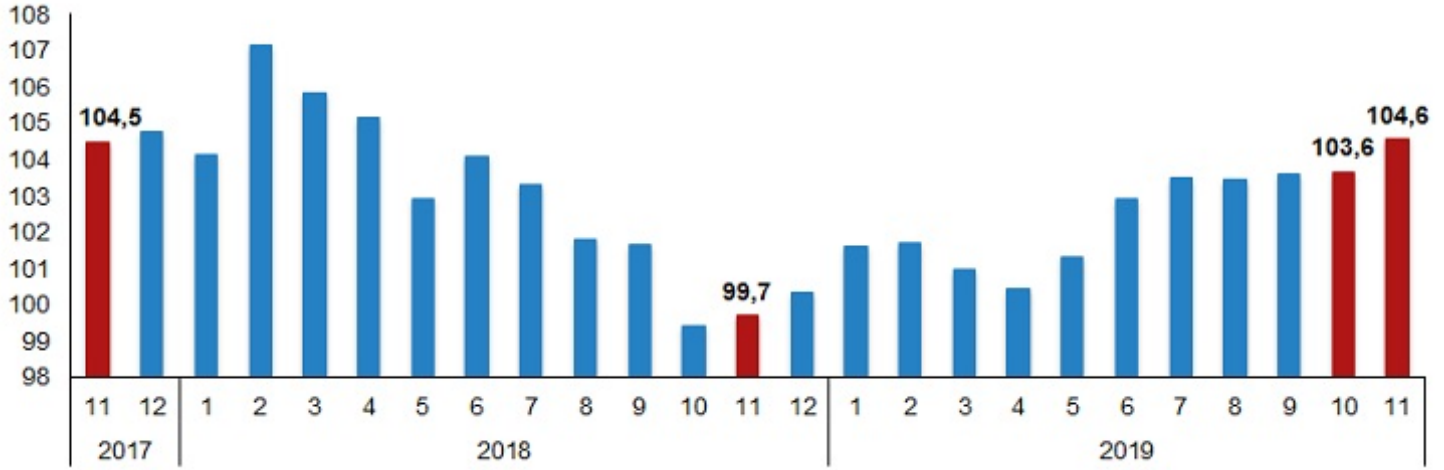
## Mevsim ve takvim etkilerinden arındırılmış dış ticaret miktar endeksleri, Kasım 2019 [2010=100]



## Dış ticaret haddi 2019 yılı Kasım ayında 104,6 olarak gerçekleşti

İhracat birim değer endeksinin ithalat birim değer endeksine bölünmesiyle hesaplanan ve 2018 yılı Kasım ayında 99,7 olarak elde edilmiş olan dış ticaret haddi, 4,9 puan artarak, 2019 yılı Kasım ayında 104,6 oldu.

### Dış ticaret hadleri, Kasım 2019 [2010=100]



Bu konuyla ilgili bir sonraki haber bülteninin yayımlanma tarihi 12 Şubat 2020'dir.



**Teknik bilgi için:** Yusuf Ziya YILMAZ  
**Telefon:** +90 312 454 76 21  
**e.posta:** yusufyilmaz@tuik.gov.tr

**Bilgi talebi için:** Bilgi Dağıtım Grubu  
**Telefon:** +90 312 454 72 56  
**e.posta:** bilgi@tuik.gov.tr

[/ tuikbilgi](#)  
[/ tuikbilgi](#)



Sayı: 33836 12 Şubat 2020 Saat: 10:00

## Dış Ticaret Endeksleri, Aralık 2019

### İhracat birim değer endeksi %1,1 azaldı

İhracat birim değer endeksi Aralık ayında bir önceki yılın aynı ayına göre %1,1 azaldı. Endeks bir önceki yılın aynı ayına göre, gıda, içecek ve tütünde %5,4 ve yakıtlarda %7,4 artarken, ham maddelerde (yakıt hariç) %2,0 ve imalat sanayinde (gıda, içecek, tütün hariç) %2,1 azaldı.

İhracat birim değer endeksi 2019 yılı dördüncü çeyrekte bir önceki yılın dördüncü çeyreğine göre %2,0 azaldı. Endeks, 2019 yılında bir önceki yıla göre %4,2 azaldı.

### İhracat miktar endeksi %7,4 arttı

İhracat miktar endeksi Aralık ayında bir önceki yılın aynı ayına göre %7,4 arttı. Endeks bir önceki yılın aynı ayına göre, gıda, içecek ve tütünde %2,0, yakıtlarda %40,0 ve imalat sanayinde (gıda, içecek, tütün hariç) %6,3 artarken, ham maddelerde (yakıt hariç) %1,0 azaldı.

İhracat miktar endeksi 2019 yılı dördüncü çeyrekte bir önceki yılın dördüncü çeyreğine göre %3,9 arttı. Endeks, 2019 yılında bir önceki yıla göre %6,8 arttı.

### İhracat birim değer ve miktar endeksleri, Aralık 2019 [2010=100]



### İthalat birim değer endeksi %6,2 azaldı

İthalat birim değer endeksi Aralık ayında bir önceki yılın aynı ayına göre %6,2 azaldı. Endeks bir önceki yılın aynı ayına göre, gıda, içecek ve tütünde %6,3, ham maddelerde (yakıt hariç) %17,4, yakıtlarda %6,5 ve imalat sanayinde (gıda, içecek, tütün hariç) %6,1 azaldı.

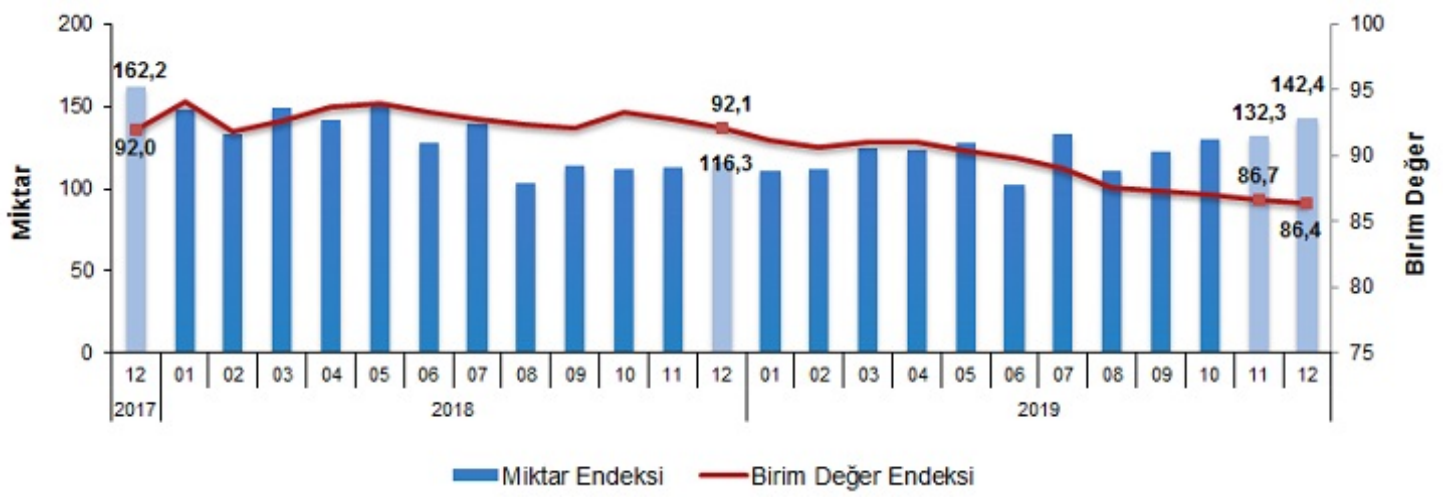
İthalat birim değer endeksi 2019 yılı dördüncü çeyrekte bir önceki yılın dördüncü çeyreğine göre %6,7 azaldı. Endeks, 2019 yılında bir önceki yıla göre %4,5 azaldı.

### İthalat miktar endeksi %22,5 arttı

İthalat miktar endeksi Aralık ayında bir önceki yılın aynı ayına göre %22,5 arttı. Endeks bir önceki yılın aynı ayına göre, gıda, içecek ve tütünde %50,3, ham maddelerde (yakıt hariç) %33,1 ve imalat sanayinde (gıda, içecek, tütün hariç) %21,9 artarken, yakıtlarda %0,9 azaldı.

İthalat miktar endeksi 2019 yılı dördüncü çeyrekte bir önceki yılın dördüncü çeyreğine göre %18,9 arttı. Endeks, 2019 yılında bir önceki yıla göre %4,8 azaldı.

### İthalat birim değer ve miktar endeksleri, Aralık 2019 [2010=100]



## Dış ticaret endeksleri, Aralık 2019 [2010=100]

Sektörler (SITC Rev.3)	İhracat			İthalat		
	Endeks		Değişim (%)	Endeks		Değişim (%)
	Aralık 2018	Aralık 2019		Aralık 2018	Aralık 2019	
<b>Birim değer endeksleri</b>						
<b>Genel</b>	<b>92,4</b>	<b>91,3</b>	<b>-1,1</b>	<b>92,1</b>	<b>86,4</b>	<b>-6,2</b>
Gıda, içecek ve tütün	88,9	93,7	5,4	89,2	83,6	-6,3
Ham maddeler (yakıt hariç)	91,0	89,1	-2,0	91,2	75,4	-17,4
Yakıtlar	71,5	76,8	7,4	80,3	75,1	-6,5
İmalat (gıda, içecek ve tütün hariç)	93,4	91,4	-2,1	97,4	91,4	-6,1
SITC'de başka bir yerde sınıflandırılmayan mallar	109,1	128,3	17,6	87,9	105,8	20,4
<b>Miktar endeksleri</b>						
<b>Genel</b>	<b>157,8</b>	<b>169,5</b>	<b>7,4</b>	<b>116,3</b>	<b>142,4</b>	<b>22,5</b>
Gıda, içecek ve tütün	180,0	183,7	2,0	173,9	261,3	50,3
Ham maddeler (yakıt hariç)	155,3	153,7	-1,0	96,7	128,8	33,1
Yakıtlar	167,5	234,6	40,0	152,3	150,9	-0,9
İmalat (gıda, içecek ve tütün hariç)	158,2	168,2	6,3	102,7	125,2	21,9
SITC'de başka bir yerde sınıflandırılmayan mallar	47,2	73,7	56,2	260,1	568,7	118,6

SITC: Uluslararası Standart Ticaret Sınıflaması

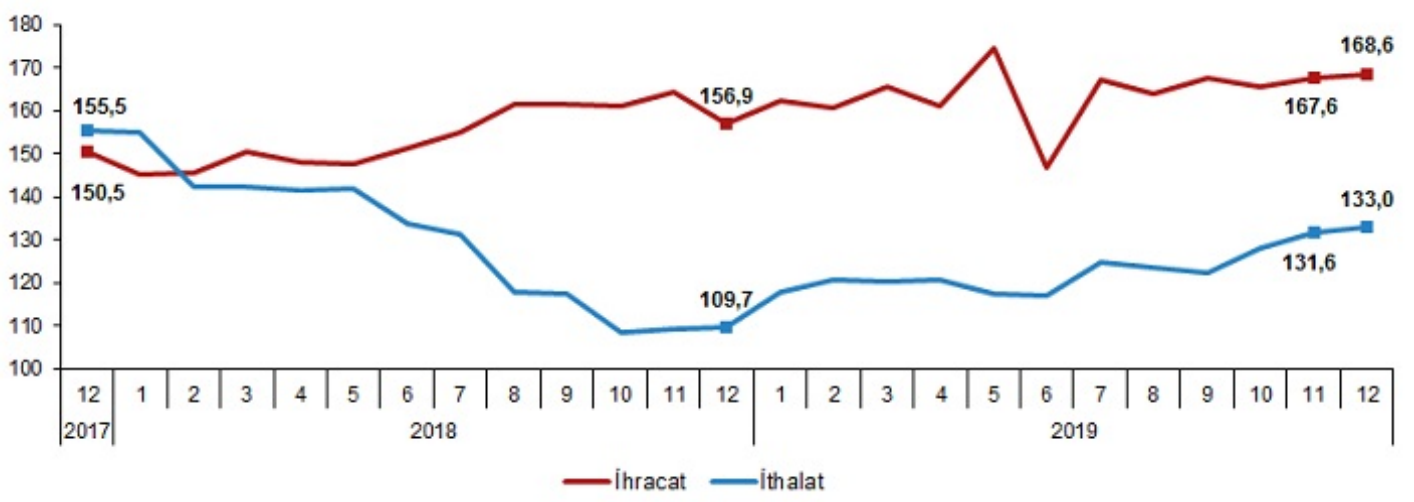
### Mevsim ve takvim etkilerinden arındırılmış ihracat miktar endeksi %0,6 arttı

Mevsim ve takvim etkilerinden arındırılmış seriye göre; 2019 Kasım ayında 167,6 olan ihracat miktar endeksi %0,6 artarak, 2019 Aralık ayında 168,6 oldu. Takvim etkilerinden arındırılmış seriye göre ise; 2018 Aralık ayında 157,6 olan ihracat miktar endeksi %7,4 artarak, 2019 Aralık ayında 169,4 oldu.

### Mevsim ve takvim etkilerinden arındırılmış ithalat miktar endeksi %1,0 arttı

Mevsim ve takvim etkilerinden arındırılmış seriye göre; 2019 Kasım ayında 131,6 olan ithalat miktar endeksi %1,0 artarak, 2019 Aralık ayında 133,0 oldu. Takvim etkilerinden arındırılmış seriye göre ise; 2018 Aralık ayında 118,1 olan ithalat miktar endeksi %19,8 artarak, 2019 Aralık ayında 141,4 oldu.

### Mevsim ve takvim etkilerinden arındırılmış dış ticaret miktar endeksleri, Aralık 2019 [2010=100]

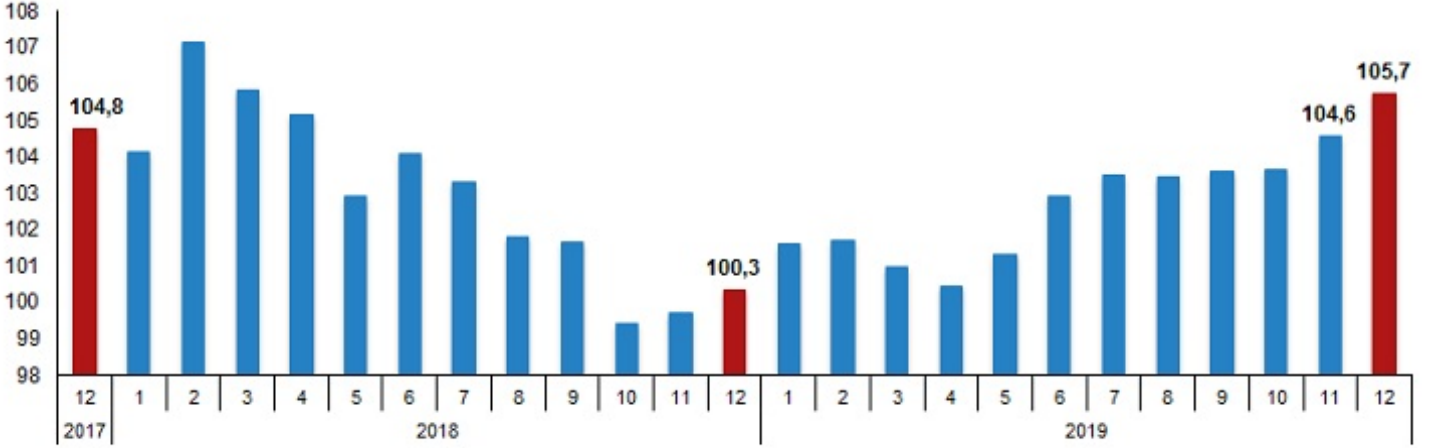


## Dış ticaret haddi 2019 yılı Aralık ayında 105,7 olarak gerçekleşti

İhracat birim değer endeksinin ithalat birim değer endeksine bölünmesiyle hesaplanan ve 2018 yılı Aralık ayında 100,3 olarak elde edilmiş olan dış ticaret haddi, 5,4 puan artarak, 2019 yılı Aralık ayında 105,7 oldu.

Dış ticaret haddi, 2019 yılı dördüncü çeyreğinde, geçen yılın aynı dönemine göre 5,1 puan artarak 104,7 oldu. 2019 yılında ise, önceki yıla göre 0,3 puan artarak 102,6 oldu.

### Dış ticaret hadleri, Aralık 2019 [2010=100]



Bu konuyla ilgili bir sonraki haber bülteninin yayımlanma tarihi 19 Mart 2020'dir.



**Teknik bilgi için:** Yusuf Ziya YILMAZ  
**Telefon:** +90 312 454 76 21  
**e.posta:** yusufyilmaz@tuik.gov.tr

**Bilgi talebi için:** Bilgi Dağıtım Grubu  
**Telefon:** +90 312 454 72 56  
**e.posta:** bilgi@tuik.gov.tr

/ tuikbilgi  
 / tuikbilgi