

Sayı: 33837 19 Mart 2020 Saat: 10:00

Dış Ticaret Endeksleri, Ocak 2020

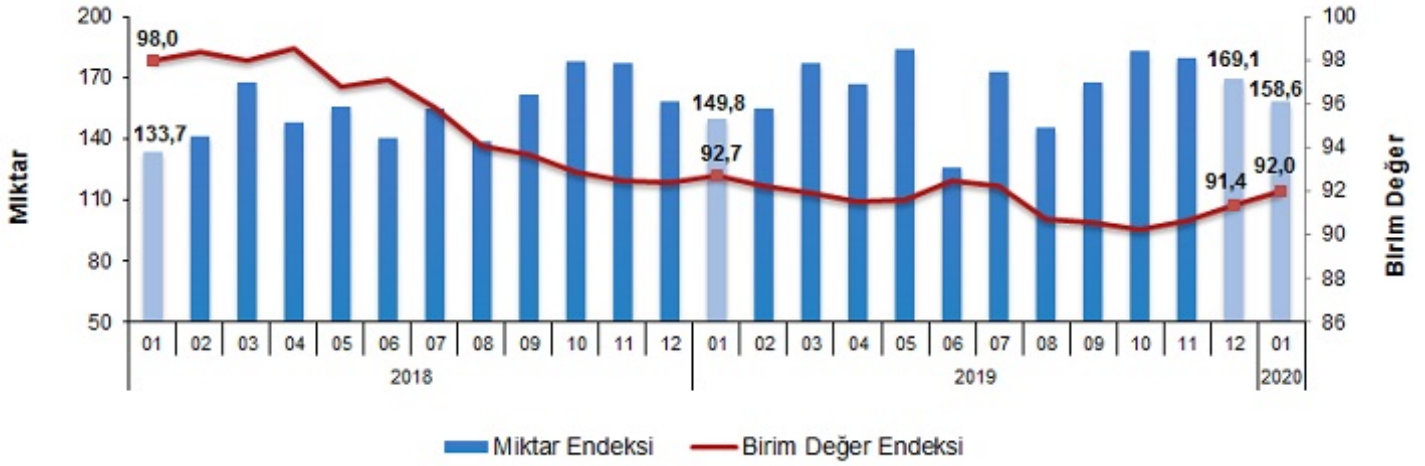
İhracat birim değer endeksi %0,7 azaldı

İhracat birim değer endeksi Ocak ayında bir önceki yılın aynı ayına göre %0,7 azaldı. Endeks bir önceki yılın aynı ayına göre, gıda, içecek ve tütünde %3,5 ve yakıtlarda %4,1 artarken, ham maddelerde (yakıt hariç) %1,1 ve imalat sanayinde (gıda, içecek, tütün hariç) %1,6 azaldı.

İhracat miktar endeksi %5,9 arttı

İhracat miktar endeksi Ocak ayında bir önceki yılın aynı ayına göre %5,9 arttı. Endeks bir önceki yılın aynı ayına göre, gıda, içecek ve tütünde %4,2, ham maddelerde (yakıt hariç) %7,4, yakıtlarda %13,5 ve imalat sanayinde (gıda, içecek, tütün hariç) %6,1 arttı.

İhracat birim değer ve miktar endeksleri, Ocak 2020 [2010=100]



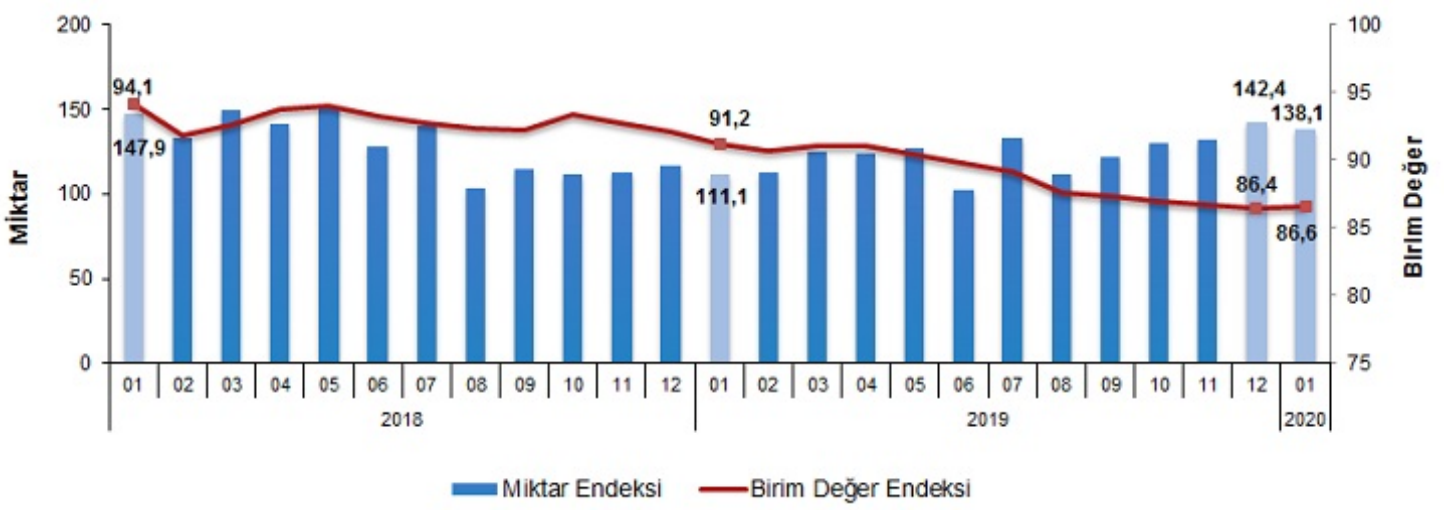
İthalat birim değer endeksi %5,0 azaldı

İthalat birim değer endeksi Ocak ayında bir önceki yılın aynı ayına göre %5,0 azaldı. Endeks bir önceki yılın aynı ayına göre, gıda, içecek ve tütünde %5,1, ham maddelerde (yakıt hariç) %12,9, yakıtlarda %5,3 ve imalat sanayinde (gıda, içecek, tütün hariç) %5,4 azaldı.

İthalat miktar endeksi %24,3 arttı

İthalat miktar endeksi Ocak ayında bir önceki yılın aynı ayına göre %24,3 arttı. Endeks bir önceki yılın aynı ayına göre, gıda, içecek ve tütünde %33,6, ham maddelerde (yakıt hariç) %23,3, yakıtlarda %3,9 ve imalat sanayinde (gıda, içecek, tütün hariç) %20,8 arttı.

İthalat birim değer ve miktar endeksleri, Ocak 2020 [2010=100]



Dış ticaret endeksleri, Ocak 2020 [2010=100]

Sektörler (SITC Rev.3)	İhracat			İthalat		
	Ocak 2019	Ocak 2020	Değişim (%)	Ocak 2019	Ocak 2020	Değişim (%)
	Birim değer endeksleri					
Genel	92,7	92,0	-0,7	91,2	86,6	-5,0
Gıda, içecek ve tütün	90,6	93,8	3,5	89,3	84,7	-5,1
Ham maddeler (yakıt hariç)	90,4	89,4	-1,1	89,3	77,7	-12,9
Yakıtlar	73,2	76,2	4,1	80,7	76,5	-5,3
İmalat (gıda, içecek ve tütün hariç)	93,7	92,2	-1,6	95,7	90,5	-5,4
SITC'de başka bir yerde sınıflandırılmayan mallar	111,8	134,6	20,4	89,7	105,3	17,4
	Miktar endeksleri					
Genel	149,8	158,6	5,9	111,1	138,1	24,3
Gıda, içecek ve tütün	159,1	165,7	4,2	194,3	259,6	33,6
Ham maddeler (yakıt hariç)	137,3	147,5	7,4	98,6	121,7	23,3
Yakıtlar	186,6	211,7	13,5	148,7	154,5	3,9
İmalat (gıda, içecek ve tütün hariç)	149,6	158,8	6,1	95,4	115,2	20,8
SITC'de başka bir yerde sınıflandırılmayan mallar	83,0	57,7	-30,6	261,1	726,3	178,2

SITC: Uluslararası Standart Ticaret Sınıflaması

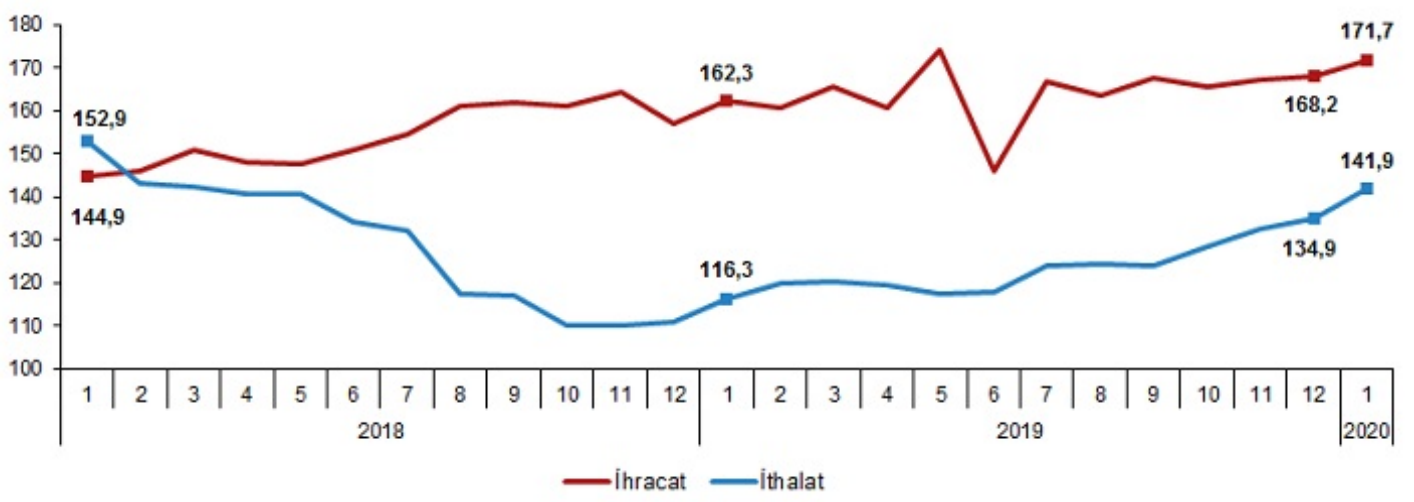
Mevsim ve takvim etkilerinden arındırılmış ihracat miktar endeksi %2,1 arttı

Mevsim ve takvim etkilerinden arındırılmış seriye göre; 2019 Aralık ayında 168,2 olan ihracat miktar endeksi %2,1 artarak, 2020 Ocak ayında 171,7 oldu. Takvim etkilerinden arındırılmış seriye göre ise; 2019 Ocak ayında 144,4 olan ihracat miktar endeksi %5,9 artarak, 2020 Ocak ayında 152,9 oldu.

Mevsim ve takvim etkilerinden arındırılmış ithalat miktar endeksi %5,2 arttı

Mevsim ve takvim etkilerinden arındırılmış seriye göre; 2019 Aralık ayında 134,9 olan ithalat miktar endeksi %5,2 artarak, 2020 Ocak ayında 141,9 oldu. Takvim etkilerinden arındırılmış seriye göre ise; 2019 Ocak ayında 108,2 olan ithalat miktar endeksi %25 artarak, 2020 Ocak ayında 135,2 oldu.

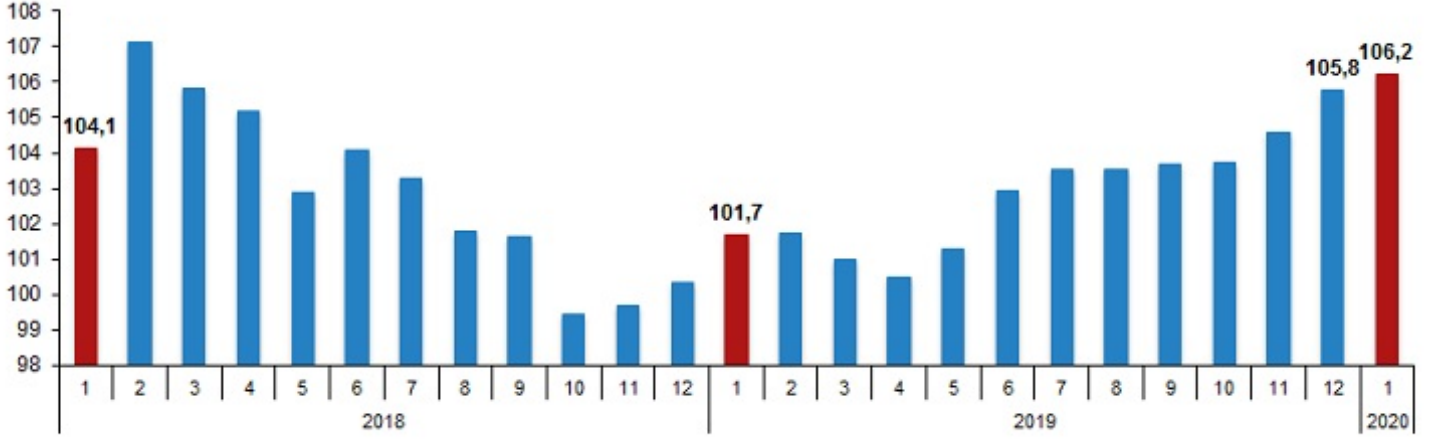
Mevsim ve takvim etkilerinden arındırılmış dış ticaret miktar endeksleri, Ocak 2020 [2010=100]



Dış ticaret haddi 2020 yılı Ocak ayında 106,2 olarak gerçekleşti

İhracat birim değer endeksinin ithalat birim değer endeksine bölünmesiyle hesaplanan ve 2019 yılı Ocak ayında 101,7 olarak elde edilmiş olan dış ticaret haddi, 4,5 puan artarak, 2020 yılı Ocak ayında 106,2 oldu.

Dış ticaret hadleri, Ocak 2020 [2010=100]



Bu konuyla ilgili bir sonraki haber bülteninin yayımlanma tarihi 10 Nisan 2020'dir.



Teknik bilgi için: Güneri YİĞİT
Telefon: +90 312 454 75 95
e.posta: guneriyigit@tuik.gov.tr

Bilgi talebi için: Bilgi Dağıtım Grubu
Telefon: +90 312 454 72 56
e.posta: bilgi@tuik.gov.tr

[f](#) / tuikbilgi
[t](#) / tuikbilgi

Sayı: 33838 10 Nisan 2020 Saat: 10:00

Dış Ticaret Endeksleri, Şubat 2020

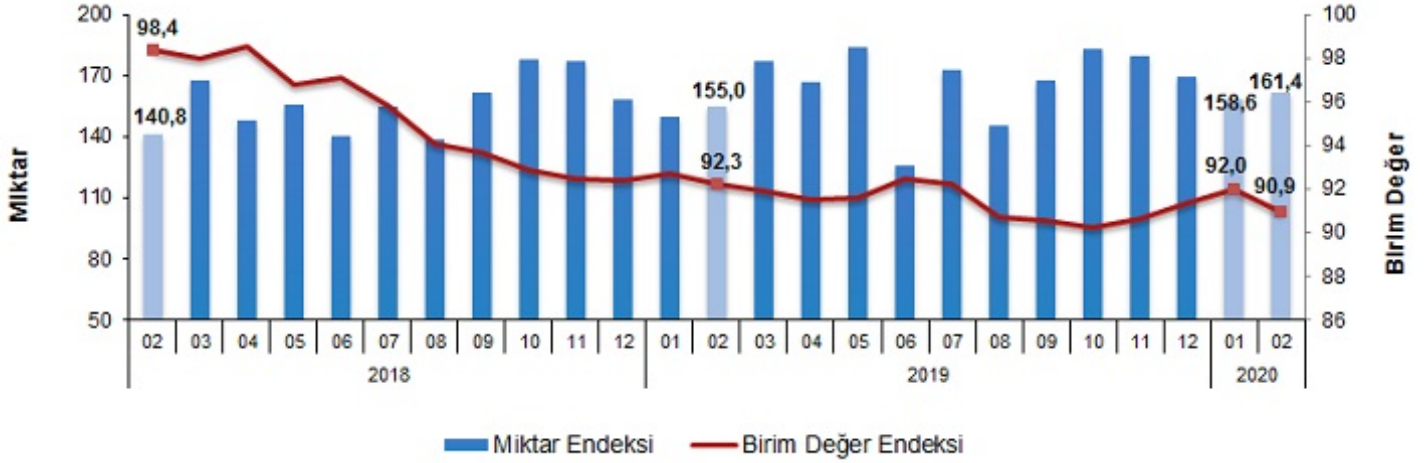
İhracat birim değer endeksi %1,4 azaldı

İhracat birim değer endeksi Şubat ayında bir önceki yılın aynı ayına göre %1,4 azaldı. Endeks bir önceki yılın aynı ayına göre, gıda, içecek ve tütünde %2,4 ve ham maddelerde (yakıt hariç) %0,5 artarken, yakıtlarda %8,6 ve imalat sanayinde (gıda, içecek, tütün hariç) %2,0 azaldı.

İhracat miktar endeksi %4,1 arttı

İhracat miktar endeksi Şubat ayında bir önceki yılın aynı ayına göre %4,1 arttı. Endeks bir önceki yılın aynı ayına göre, gıda, içecek ve tütünde %2,5 ve imalat sanayinde (gıda, içecek, tütün hariç) %5,5 artarken, ham maddelerde (yakıt hariç) %2,7 ve yakıtlarda %21,6 azaldı.

İhracat birim değer ve miktar endeksleri, Şubat 2020 [2010=100]



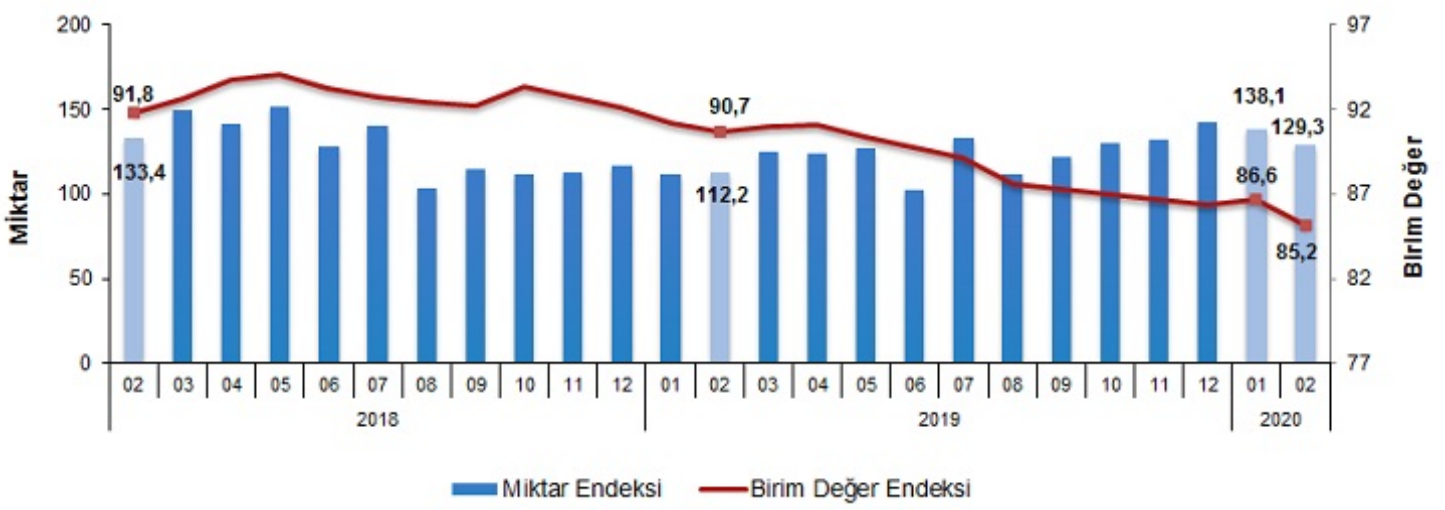
İthalat birim değer endeksi %6,1 azaldı

İthalat birim değer endeksi Şubat ayında bir önceki yılın aynı ayına göre %6,1 azaldı. Endeks bir önceki yılın aynı ayına göre, gıda, içecek ve tütünde %2,8, ham maddelerde (yakıt hariç) %4,0, yakıtlarda %13,5 ve imalat sanayinde (gıda, içecek, tütün hariç) %5,5 azaldı.

İthalat miktar endeksi %15,3 arttı

İthalat miktar endeksi Şubat ayında bir önceki yılın aynı ayına göre %15,3 arttı. Endeks bir önceki yılın aynı ayına göre, gıda, içecek ve tütünde %19,6, ham maddelerde (yakıt hariç) %51,9, yakıtlarda %1,5 ve imalat sanayinde (gıda, içecek, tütün hariç) %11,5 arttı.

İthalat birim değer ve miktar endeksleri, Şubat 2020 [2010=100]



Dış ticaret endeksleri, Şubat 2020 [2010=100]

Sektörler (SITC Rev.3)	İhracat			İthalat		
	Endeks			Endeks		
	Şubat 2019	Şubat 2020	Değişim (%)	Şubat 2019	Şubat 2020	Değişim (%)
	Birim değer endeksleri					
Genel	92,3	90,9	-1,4	90,7	85,2	-6,1
Gıda, içecek ve tütün	91,4	93,6	2,4	88,5	86,0	-2,8
Ham maddeler (yakıt hariç)	92,1	92,6	0,5	84,5	81,2	-4,0
Yakıtlar	79,6	72,8	-8,6	81,4	70,4	-13,5
İmalat (gıda, içecek ve tütün hariç)	92,7	90,9	-2,0	95,4	90,1	-5,5
SITC'de başka bir yerde sınıflandırılmayan mallar	114,1	136,1	19,3	93,4	103,8	11,1
	Miktar endeksleri					
Genel	155,0	161,4	4,1	112,2	129,3	15,3
Gıda, içecek ve tütün	152,1	156,0	2,5	181,4	217,1	19,6
Ham maddeler (yakıt hariç)	129,4	125,8	-2,7	81,4	123,7	51,9
Yakıtlar	191,3	150,0	-21,6	131,9	133,8	1,5
İmalat (gıda, içecek ve tütün hariç)	157,6	166,3	5,5	102,2	114,0	11,5
SITC'de başka bir yerde sınıflandırılmayan mallar	55,5	76,2	37,4	311,9	538,0	72,5

SITC: Uluslararası Standart Ticaret Sınıflaması

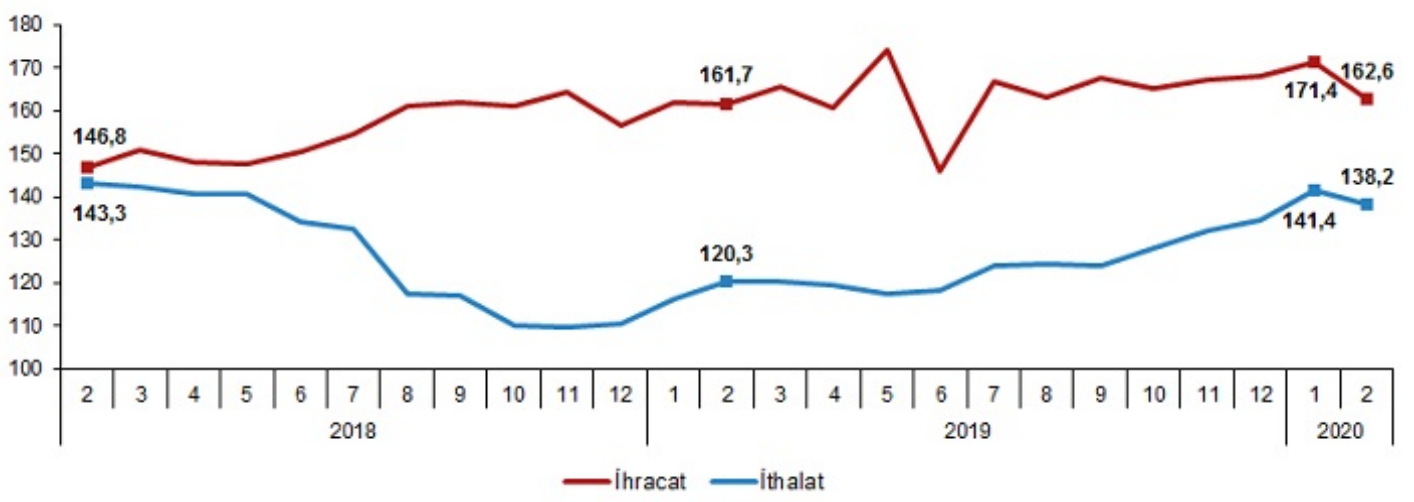
Mevsim ve takvim etkilerinden arındırılmış ihracat miktar endeksi %5,1 azaldı

Mevsim ve takvim etkilerinden arındırılmış seriye göre; 2020 Ocak ayında 171,4 olan ihracat miktar endeksi %5,1 azalarak, 2020 Şubat ayında 162,6 oldu. Takvim etkilerinden arındırılmış seriye göre ise; 2019 Şubat ayında 153,2 olan ihracat miktar endeksi %0,5 artarak, 2020 Şubat ayında 153,9 oldu.

Mevsim ve takvim etkilerinden arındırılmış ithalat miktar endeksi %2,2 azaldı

Mevsim ve takvim etkilerinden arındırılmış seriye göre; 2020 Ocak ayında 141,4 olan ithalat miktar endeksi %2,2 azalarak, 2020 Şubat ayında 138,2 oldu. Takvim etkilerinden arındırılmış seriye göre ise; 2019 Şubat ayında 111,4 olan ithalat miktar endeksi %15,4 artarak, 2020 Şubat ayında 128,5 oldu.

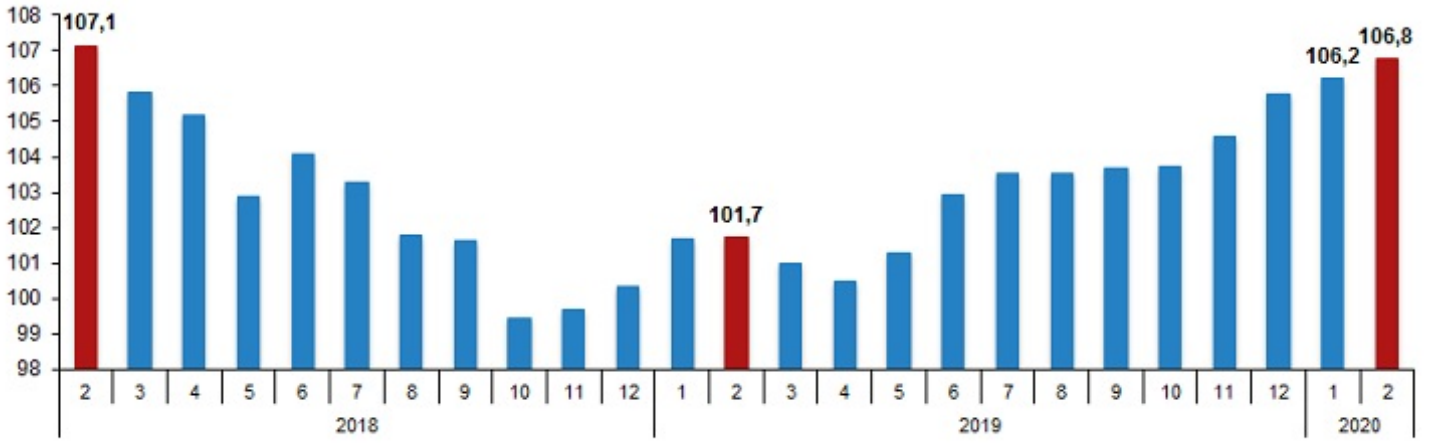
Mevsim ve takvim etkilerinden arındırılmış dış ticaret miktar endeksleri, Şubat 2020 [2010=100]



Dış ticaret haddi 2020 yılı Şubat ayında 106,8 olarak gerçekleşti

İhracat birim değer endeksinin ithalat birim değer endeksine bölünmesiyle hesaplanan ve 2019 yılı Şubat ayında 101,7 olarak elde edilmiş olan dış ticaret haddi, 5,1 puan artarak, 2020 yılı Şubat ayında 106,8 oldu.

Dış ticaret hadleri, Şubat 2020 [2010=100]



Bu konuyla ilgili bir sonraki haber bülteninin yayımlanma tarihi 13 Mayıs 2020'dir.



Teknik bilgi için: Yusuf Ziya YILMAZ
Telefon: +90 312 454 76 21
e.posta: yusufyilmaz@tuik.gov.tr

Bilgi talebi için: Bilgi Dağıtım Grubu
Telefon: +90 312 454 72 56
e.posta: bilgi@tuik.gov.tr

[f](#) / tuikbilgi
[t](#) / tuikbilgi

Sayı: 33839 13 Mayıs 2020 Saat: 10:00

Dış Ticaret Endeksleri, Mart 2020

İhracat birim değer endeksi %2,5 azaldı

İhracat birim değer endeksi Mart ayında bir önceki yılın aynı ayına göre %2,5 azaldı. Endeks bir önceki yılın aynı ayına göre, gıda, içecek ve tütünde %3,0 artarken, ham maddelerde (yakıt hariç) %1,3, yakıtlarda %37,8 ve imalat sanayinde (gıda, içecek, tütün hariç) %1,6 azaldı.

İhracat birim değer endeksi 2020 yılı birinci çeyrekte bir önceki yılın birinci çeyreğine göre %1,4 azaldı.

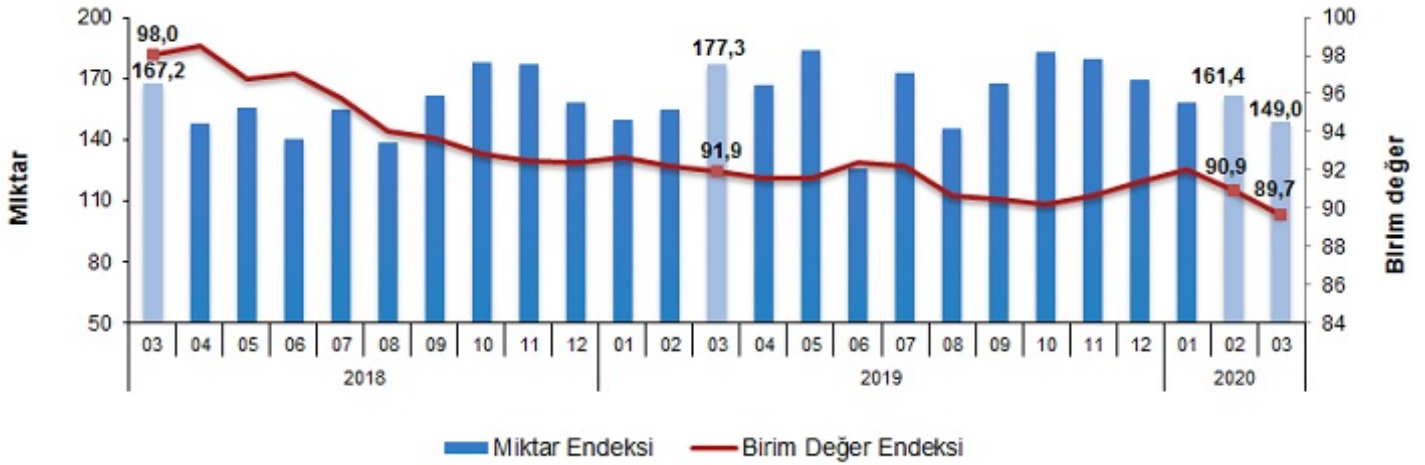
İhracat miktar endeksi %16,0 azaldı

İhracat miktar endeksi Mart ayında bir önceki yılın aynı ayına göre %16,0 azaldı. Endeks bir önceki yılın aynı ayına göre, gıda, içecek ve tütünde %1,9 artarken, ham maddelerde (yakıt hariç) %1,5, yakıtlarda %10,0 ve imalat sanayinde (gıda, içecek, tütün hariç) %19,1 azaldı.

İhracat miktar endeksi 2020 yılı birinci çeyrekte bir önceki yılın birinci çeyreğine göre %2,9 azaldı.

İhracat birim değer ve miktar endeksleri, Mart 2020

[2010=100]



İthalat birim değer endeksi %6,4 azaldı

İthalat birim değer endeksi Mart ayında bir önceki yılın aynı ayına göre %6,4 azaldı. Endeks bir önceki yılın aynı ayına göre, gıda, içecek ve tütünde değişmezken, ham maddelerde (yakıt hariç) %7,2, yakıtlarda %24,2 ve imalat sanayinde (gıda, içecek, tütün hariç) %3,3 azaldı.

İthalat birim değer endeksi 2020 yılı birinci çeyrekte bir önceki yılın birinci çeyreğine göre %5,7 azaldı.

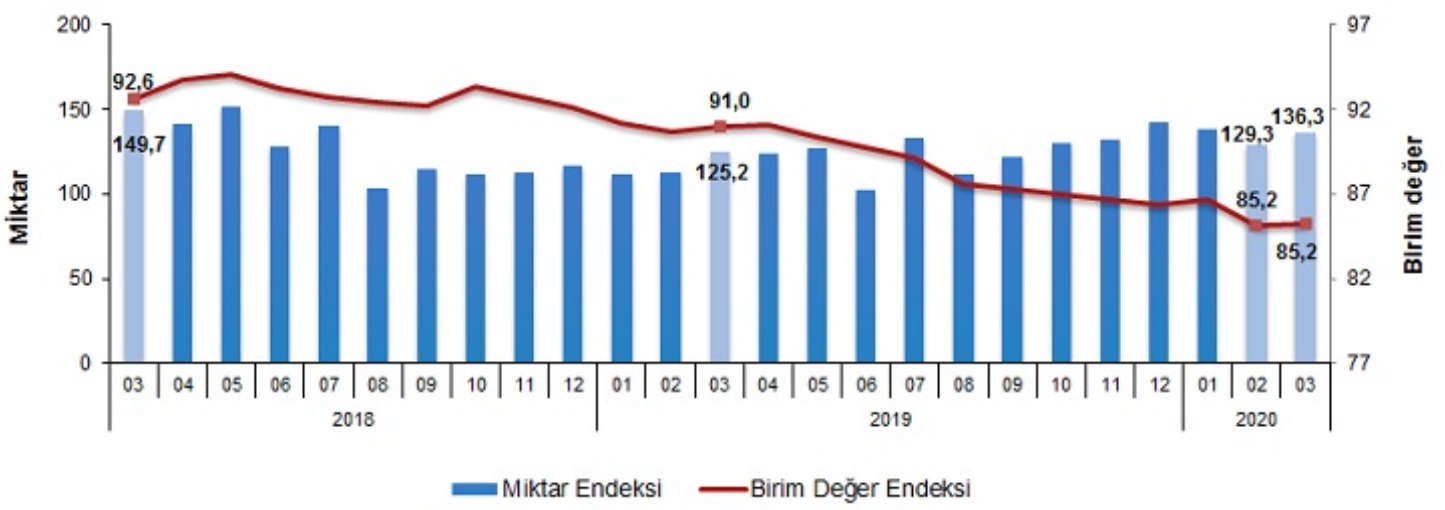
İthalat miktar endeksi %8,8 arttı

İthalat miktar endeksi Mart ayında bir önceki yılın aynı ayına göre %8,8 arttı. Endeks bir önceki yılın aynı ayına göre, gıda, içecek ve tütünde %11,4 ve yakıtlarda %5,6 azalırken, ham maddelerde (yakıt hariç) %2,1 ve imalat sanayinde (gıda, içecek, tütün hariç) %13,6 arttı.

İthalat miktar endeksi 2020 yılı birinci çeyrekte bir önceki yılın birinci çeyreğine göre %15,7 arttı.

İthalat birim değer ve miktar endeksleri, Mart 2020

[2010=100]



Dış ticaret endeksleri, Mart 2020 [2010=100]

Sektörler (SITC Rev.3)	İhracat			İthalat		
	Endeks	Endeks	Değişim	Endeks	Endeks	Değişim
	Mart 2019	Mart 2020	(%)	Mart 2019	Mart 2020	(%)
Birim değer endeksleri						
Genel	91,9	89,7	-2,5	91,0	85,2	-6,4
Gıda, içecek ve tütün	91,7	94,4	3,0	88,4	88,4	0,0
Ham maddeler (yakıt hariç)	92,2	91,0	-1,3	86,7	80,4	-7,2
Yakıtlar	84,1	52,2	-37,8	82,6	62,6	-24,2
İmalat (gıda, içecek ve tütün hariç)	92,0	90,5	-1,6	94,7	91,5	-3,3
SITC'de başka bir yerde sınıflandırılmayan mallar	112,7	137,5	21,9	97,9	117,8	20,3
Miktar endeksleri						
Genel	177,3	149,0	-16,0	125,2	136,3	8,8
Gıda, içecek ve tütün	159,5	162,6	1,9	238,2	211,1	-11,4
Ham maddeler (yakıt hariç)	149,7	147,4	-1,5	128,9	131,6	2,1
Yakıtlar	214,9	193,5	-10,0	139,9	132,1	-5,6
İmalat (gıda, içecek ve tütün hariç)	182,5	147,7	-19,1	107,2	121,8	13,6
SITC'de başka bir yerde sınıflandırılmayan mallar	51,2	66,2	29,3	480,7	590,2	22,8

SITC: Uluslararası Standart Ticaret Sınıflaması

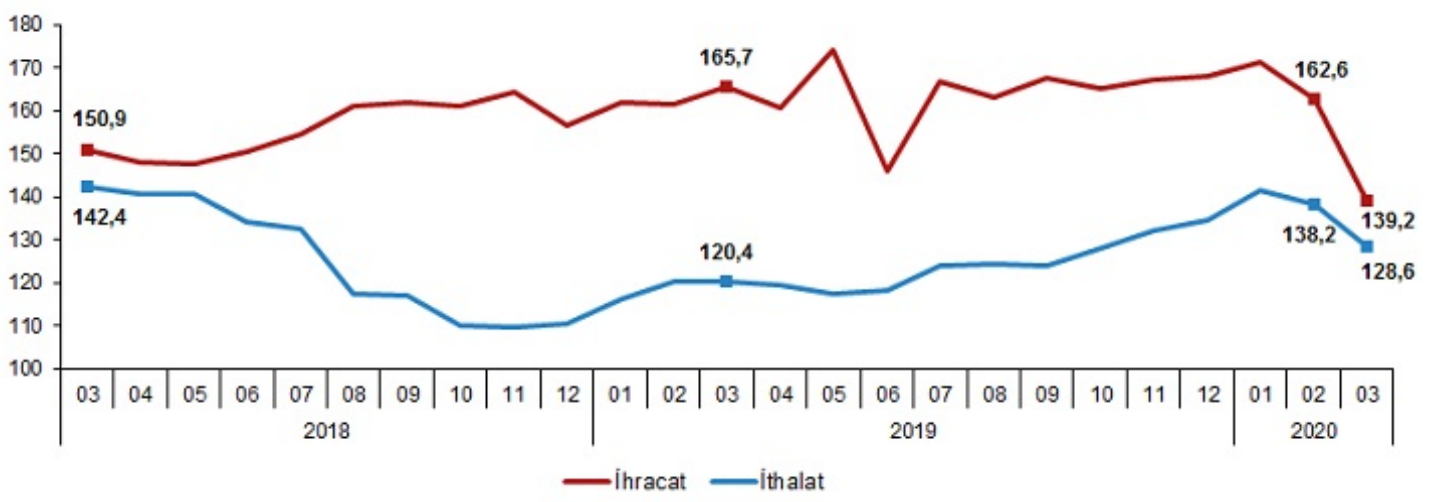
Mevsim ve takvim etkilerinden arındırılmış ihracat miktar endeksi %14,4 azaldı

Mevsim ve takvim etkilerinden arındırılmış seriye göre; 2020 Şubat ayında 162,6 olan ihracat miktar endeksi %14,4 azalarak, 2020 Mart ayında 139,2 oldu. Takvim etkilerinden arındırılmış seriye göre ise; 2019 Mart ayında 177,1 olan ihracat miktar endeksi %16,0 azalarak, 2020 Mart ayında 148,8 oldu.

Mevsim ve takvim etkilerinden arındırılmış ithalat miktar endeksi %7,0 azaldı

Mevsim ve takvim etkilerinden arındırılmış seriye göre; 2020 Şubat ayında 138,2 olan ithalat miktar endeksi %7,0 azalarak, 2020 Mart ayında 128,6 oldu. Takvim etkilerinden arındırılmış seriye göre ise; 2019 Mart ayında 127,0 olan ithalat miktar endeksi %6,5 artarak, 2020 Mart ayında 135,3 oldu.

Mevsim ve takvim etkilerinden arındırılmış dış ticaret miktar endeksleri, Mart 2020 [2010=100]

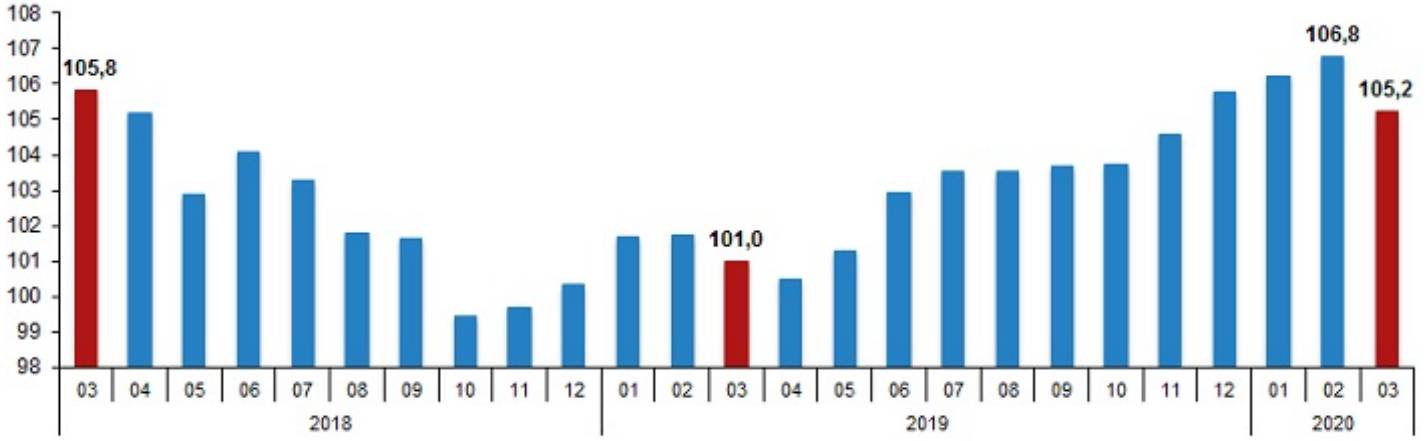


Dış ticaret haddi 2020 yılı Mart ayında 105,2 olarak gerçekleşti

İhracat birim değer endeksinin ithalat birim değer endeksine bölünmesiyle hesaplanan ve 2019 yılı Mart ayında 101,0 olarak elde edilmiş olan dış ticaret haddi, 4,2 puan artarak, 2020 yılı Mart ayında 105,2 oldu.

Dış ticaret haddi, 2020 yılı birinci çeyreğinde, geçen yılın aynı dönemine göre 4,6 puan artarak 106,0 oldu.

Dış ticaret hadleri, Mart 2020 [2010=100]



Bu konuyla ilgili bir sonraki haber bülteninin yayımlanma tarihi 10 Haziran 2020'dir.



Teknik bilgi için: Güneri YİĞİT
Telefon: +90 312 454 75 95
e.posta: guneriyigit@tuik.gov.tr

Bilgi talebi için: Bilgi Dağıtım Grubu
Telefon: +90 312 454 72 56
e.posta: bilgi@tuik.gov.tr

/ tuikbilgi
 / tuikbilgi

Sayı: 33840 10 Haziran 2020 Saat: 10:00

Dış Ticaret Endeksleri, Nisan 2020

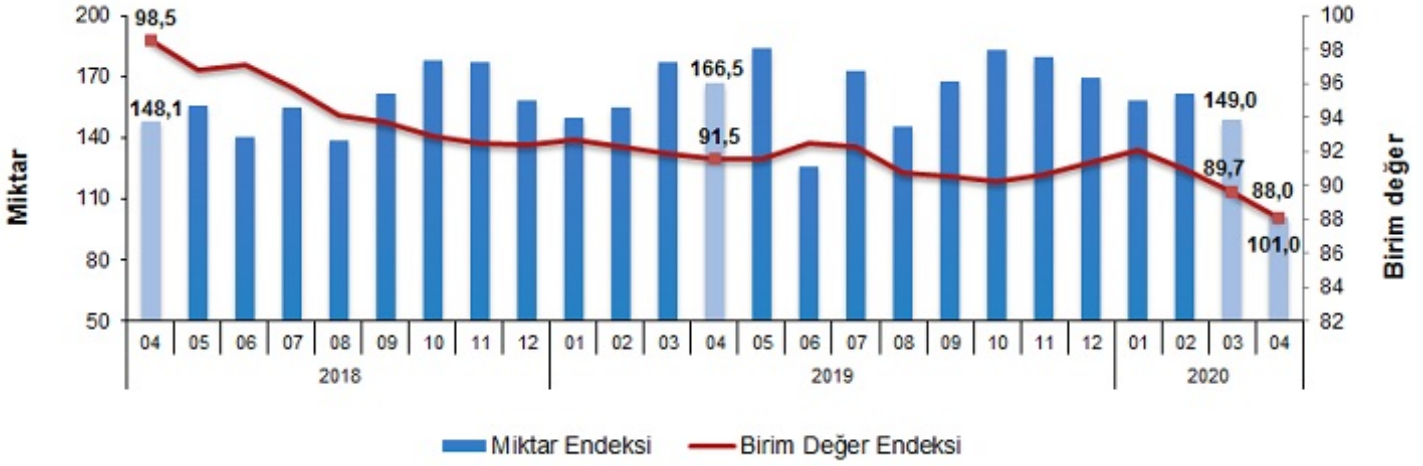
İhracat birim değer endeksi %3,8 azaldı

İhracat birim değer endeksi Nisan ayında bir önceki yılın aynı ayına göre %3,8 azaldı. Endeks bir önceki yılın aynı ayına göre, gıda, içecek ve tütünde %3,4 artarken, ham maddelerde (yakıt hariç) %3, yakıtlarda %67,4 ve imalat sanayinde (gıda, içecek, tütün hariç) %0,9 azaldı.

İhracat miktar endeksi %39,3 azaldı

İhracat miktar endeksi Nisan ayında bir önceki yılın aynı ayına göre %39,3 azaldı. Endeks bir önceki yılın aynı ayına göre, gıda, içecek ve tütünde %1,3, ham maddelerde (yakıt hariç) %7,5 ve imalat sanayinde (gıda, içecek, tütün hariç) %46,4 azalırken, yakıtlarda %2 arttı.

İhracat birim değer ve miktar endeksleri, Nisan 2020 [2010=100]



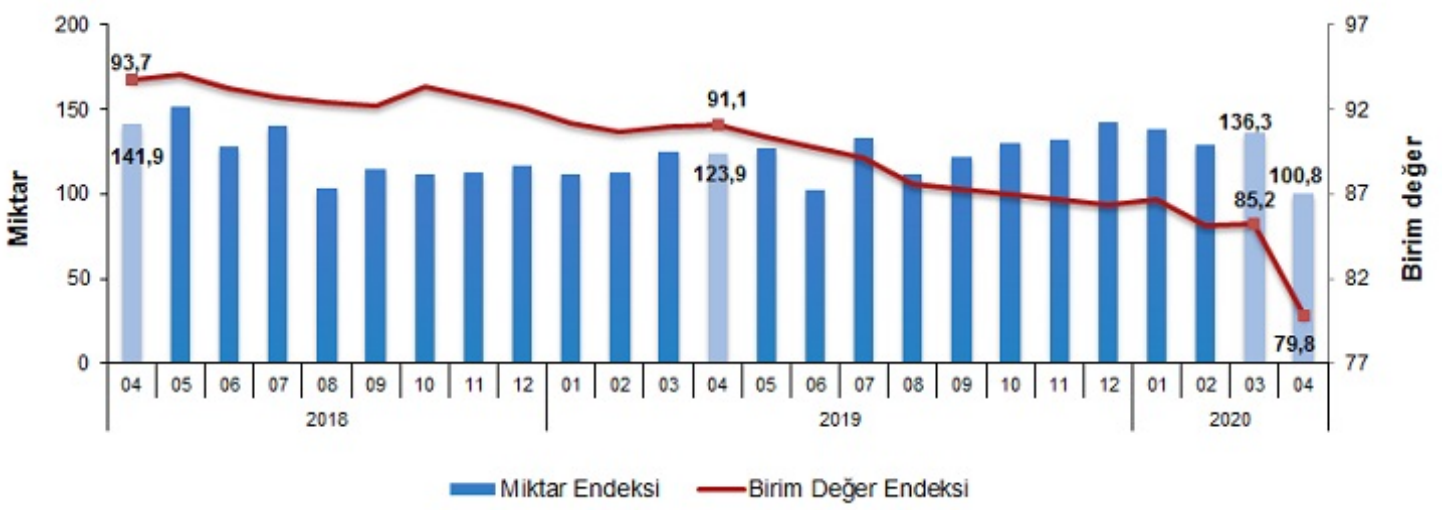
İthalat birim değer endeksi %12,4 azaldı

İthalat birim değer endeksi Nisan ayında bir önceki yılın aynı ayına göre %12,4 azaldı. Endeks bir önceki yılın aynı ayına göre, gıda, içecek ve tütünde %1 artarken, ham maddelerde (yakıt hariç) %9,5, yakıtlarda %48,2 ve imalat sanayinde (gıda, içecek, tütün hariç) %5,4 azaldı.

İthalat miktar endeksi %18,7 azaldı

İthalat miktar endeksi Nisan ayında bir önceki yılın aynı ayına göre %18,7 azaldı. Endeks bir önceki yılın aynı ayına göre, gıda, içecek ve tütünde %4,2, ham maddelerde (yakıt hariç) %3,9, yakıtlarda %26,4 ve imalat sanayinde (gıda, içecek, tütün hariç) %18,1 azaldı.

İthalat birim değer ve miktar endeksleri, Nisan 2020 [2010=100]



Dış ticaret endeksleri, Nisan 2020 [2010=100]

Sektörler (SITC Rev.3)	İhracat			İthalat		
	Endeks			Endeks		
	Nisan 2019	Nisan 2020	Değişim (%)	Nisan 2019	Nisan 2020	Değişim (%)
	Birim değer endeksleri					
Genel	91,5	88,0	-3,8	91,1	79,8	-12,4
Gıda, içecek ve tütün	90,8	93,9	3,4	88,5	89,4	1,0
Ham maddeler (yakıt hariç)	93,9	91,1	-3,0	87,1	78,8	-9,5
Yakıtlar	88,9	29,0	-67,4	82,9	42,9	-48,2
İmalat (gıda, içecek ve tütün hariç)	91,4	90,5	-0,9	94,7	89,6	-5,4
SITC'de başka bir yerde sınıflandırılmayan mallar	111,5	148,2	32,9	96,3	121,6	26,2
	Miktar endeksleri					
Genel	166,5	101,0	-39,3	123,9	100,8	-18,7
Gıda, içecek ve tütün	148,9	147,0	-1,3	240,8	230,8	-4,2
Ham maddeler (yakıt hariç)	146,3	135,3	-7,5	138,0	132,6	-3,9
Yakıtlar	190,6	194,3	2,0	131,9	97,0	-26,4
İmalat (gıda, içecek ve tütün hariç)	171,8	92,1	-46,4	108,7	89,1	-18,1
SITC'de başka bir yerde sınıflandırılmayan mallar	41,7	44,6	6,7	384,6	225,2	-41,4

SITC: Uluslararası Standart Ticaret Sınıflaması

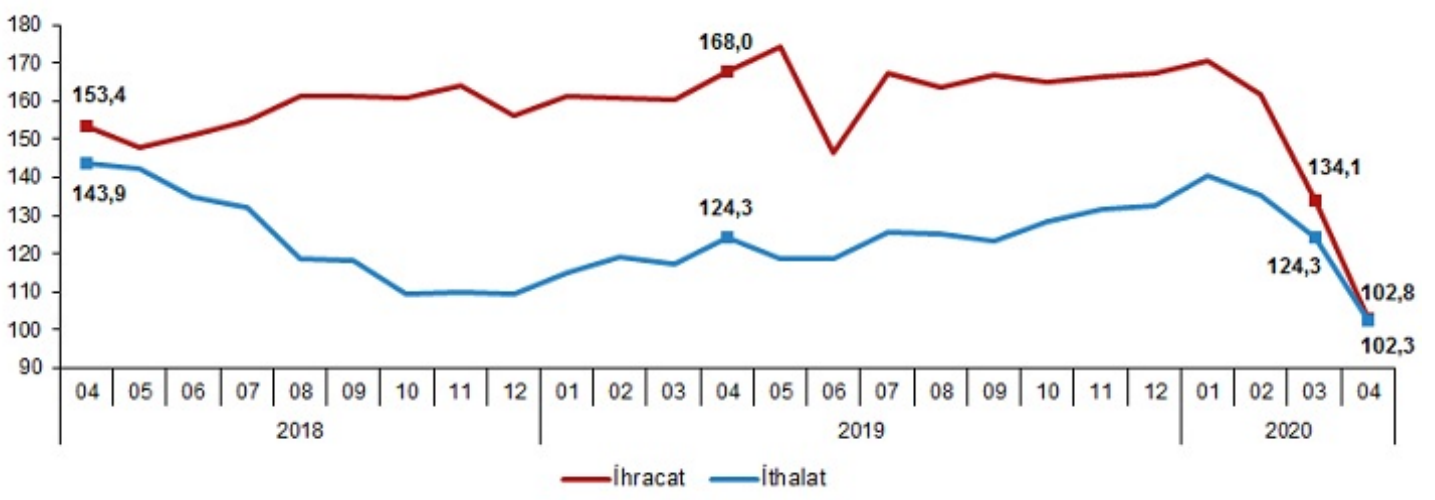
Mevsim ve takvim etkilerinden arındırılmış ihracat miktar endeksi %23,3 azaldı

Mevsim ve takvim etkilerinden arındırılmış seriye göre; 2020 Mart ayında 134,1 olan ihracat miktar endeksi %23,3 azalarak, 2020 Nisan ayında 102,8 oldu. Takvim etkilerinden arındırılmış seriye göre ise; 2019 Nisan ayında 161,5 olan ihracat miktar endeksi %39,3 azalarak, 2020 Nisan ayında 98,0 oldu.

Mevsim ve takvim etkilerinden arındırılmış ithalat miktar endeksi %17,6 azaldı

Mevsim ve takvim etkilerinden arındırılmış seriye göre; 2020 Mart ayında 124,3 olan ithalat miktar endeksi %17,6 azalarak, 2020 Nisan ayında 102,3 oldu. Takvim etkilerinden arındırılmış seriye göre ise; 2019 Nisan ayında 121,9 olan ithalat miktar endeksi %19,0 azalarak, 2020 Nisan ayında 98,7 oldu.

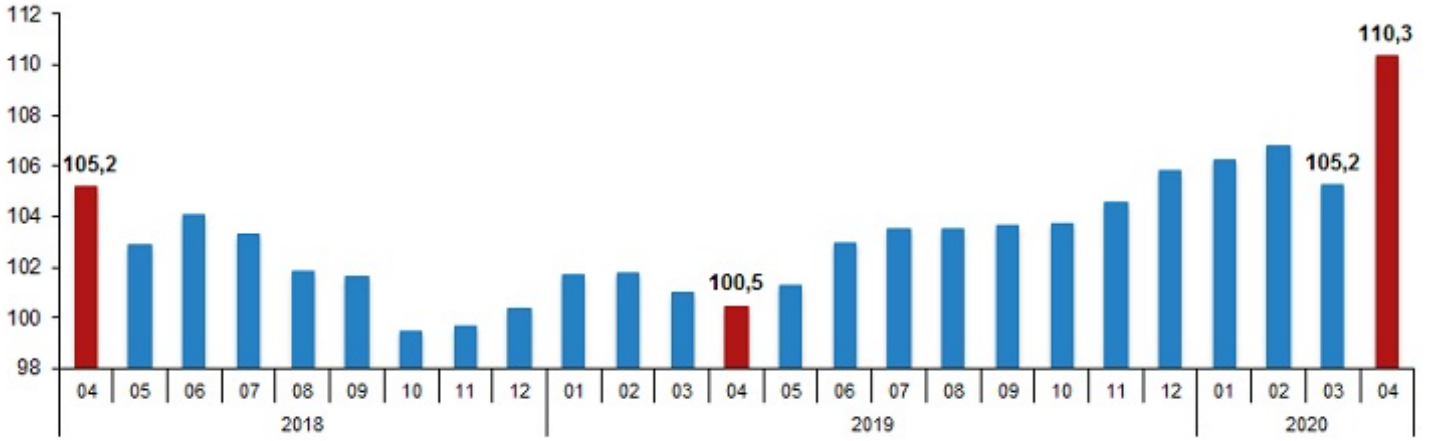
Mevsim ve takvim etkilerinden arındırılmış dış ticaret miktar endeksleri, Nisan 2020 [2010=100]



Dış ticaret haddi 2020 yılı Nisan ayında 110,3 olarak gerçekleşti

İhracat birim değer endeksinin ithalat birim değer endeksine bölünmesiyle hesaplanan ve 2019 yılı Nisan ayında 100,5 olarak elde edilmiş olan dış ticaret haddi, 9,8 puan artarak, 2020 yılı Nisan ayında 110,3 oldu.

Dış ticaret hadleri, Nisan 2020 [2010=100]



Bu konuyla ilgili bir sonraki haber bülteninin yayımlanma tarihi 10 Temmuz 2020'dir.



Teknik bilgi için: Yusuf Ziya YILMAZ
Telefon: +90 312 454 76 21
e.posta: yusufyilmaz@tuik.gov.tr

Bilgi talebi için: Bilgi Dağıtım Grubu
Telefon: +90 312 454 72 56
e.posta: bilgi@tuik.gov.tr

[f](#) /tuikbilgi
[t](#) /tuikbilgi

Sayı: 33841 10 Temmuz 2020 Saat: 10:00

Dış Ticaret Endeksleri, Mayıs 2020

İhracat birim değer endeksi %3,5 azaldı

İhracat birim değer endeksi Mayıs ayında bir önceki yılın aynı ayına göre %3,5 azaldı. Endeks bir önceki yılın aynı ayına göre, gıda, içecek ve tütünde %3,4 artarken, ham maddelerde (yakıt hariç) %3,0, yakıtlarda %60,8 ve imalat sanayinde (gıda, içecek, tütün hariç) %2,3 azaldı.

İhracat miktar endeksi %38,7 azaldı

İhracat miktar endeksi Mayıs ayında bir önceki yılın aynı ayına göre %38,7 azaldı. Endeks bir önceki yılın aynı ayına göre, gıda, içecek ve tütünde %23,3, ham maddelerde (yakıt hariç) %27,0, yakıtlarda %16,3 ve imalat sanayinde (gıda, içecek, tütün hariç) %44,3 azaldı.

İhracat birim değer ve miktar endeksleri, Mayıs 2020 [2010=100]



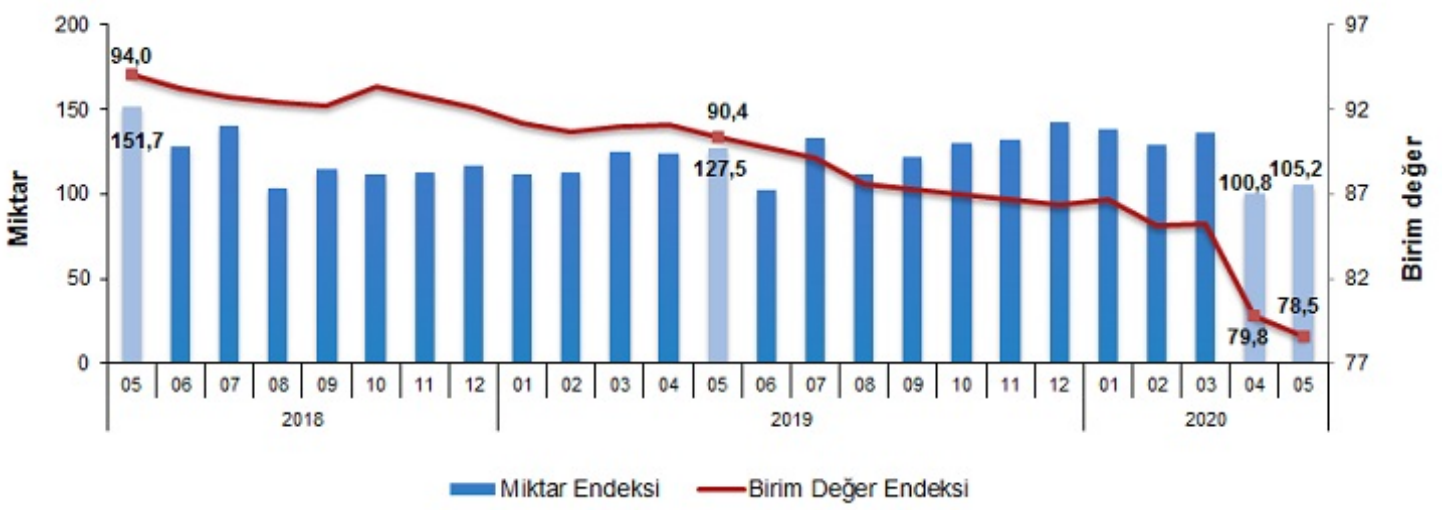
İthalat birim değer endeksi %13,1 azaldı

İthalat birim değer endeksi Mayıs ayında bir önceki yılın aynı ayına göre %13,1 azaldı. Endeks bir önceki yılın aynı ayına göre, gıda, içecek ve tütünde %2,6 artarken, ham maddelerde (yakıt hariç) %11,8, yakıtlarda %54,1 ve imalat sanayinde (gıda, içecek, tütün hariç) %5,9 azaldı.

İthalat miktar endeksi %17,5 azaldı

İthalat miktar endeksi Mayıs ayında bir önceki yılın aynı ayına göre %17,5 azaldı. Endeks bir önceki yılın aynı ayına göre, gıda, içecek ve tütünde %23,1, ham maddelerde (yakıt hariç) %12,2, yakıtlarda %26,4 ve imalat sanayinde (gıda, içecek, tütün hariç) %22,7 azaldı.

İthalat birim değer ve miktar endeksleri, Mayıs 2020 [2010=100]



Dış ticaret endeksleri, Mayıs 2020 [2010=100]

Sektörler (SITC Rev.3)	İhracat			İthalat		
	Endeks	Endeks	Değişim (%)	Endeks	Endeks	Değişim (%)
	Mayıs 2019	Mayıs 2020		Mayıs 2019	Mayıs 2020	
Birim değer endeksleri						
Genel	91,6	88,4	-3,5	90,4	78,5	-13,1
Gıda, içecek ve tütün	90,8	93,9	3,4	86,0	88,2	2,6
Ham maddeler (yakıt hariç)	93,5	90,7	-3,0	88,2	77,8	-11,8
Yakıtlar	86,6	34,0	-60,8	83,5	38,4	-54,1
İmalat (gıda, içecek ve tütün hariç)	91,6	89,5	-2,3	94,0	88,4	-5,9
SITC'de başka bir yerde sınıflandırılmayan mallar	114,2	149,6	31,0	88,2	121,3	37,6
Miktar endeksleri						
Genel	183,4	112,5	-38,7	127,5	105,2	-17,5
Gıda, içecek ve tütün	159,6	122,4	-23,3	262,2	201,6	-23,1
Ham maddeler (yakıt hariç)	171,0	124,8	-27,0	143,5	126,0	-12,2
Yakıtlar	178,8	149,7	-16,3	134,3	98,9	-26,4
İmalat (gıda, içecek ve tütün hariç)	189,3	105,5	-44,3	115,2	89,0	-22,7
SITC'de başka bir yerde sınıflandırılmayan mallar	89,4	197,4	120,9	221,8	485,6	119,0

SITC: Uluslararası Standart Ticaret Sınıflaması

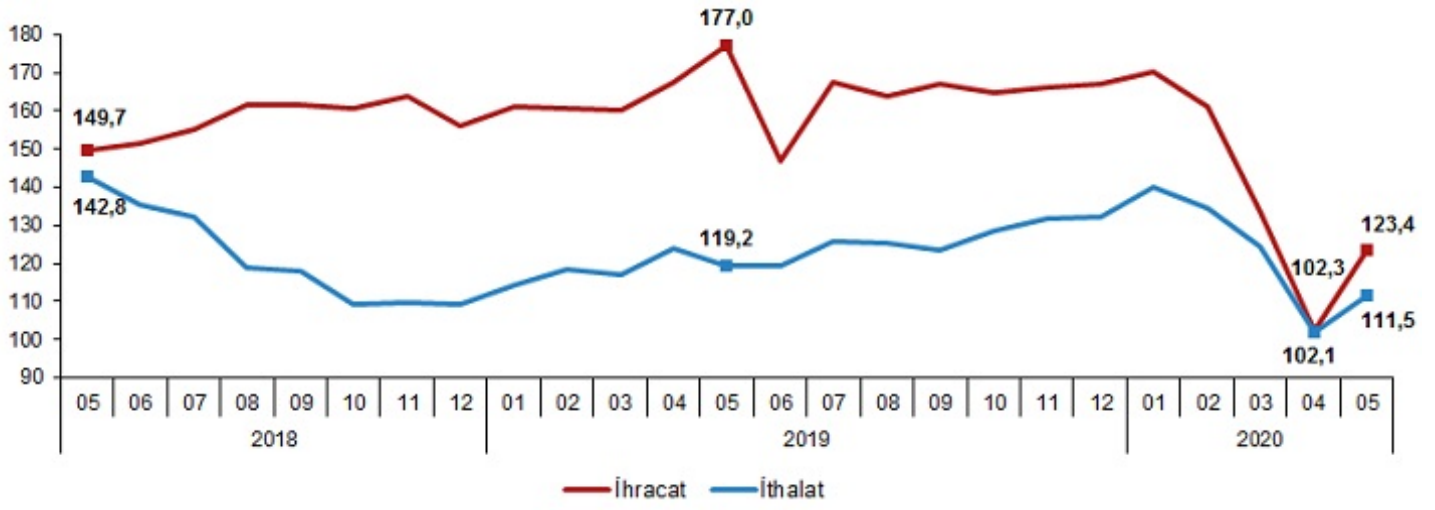
Mevsim ve takvim etkilerinden arındırılmış ihracat miktar endeksi %20,7 arttı

Mevsim ve takvim etkilerinden arındırılmış seriye göre; 2020 Nisan ayında 102,3 olan ihracat miktar endeksi %20,7 artarak, 2020 Mayıs ayında 123,4 oldu. Takvim etkilerinden arındırılmış seriye göre ise; 2019 Mayıs ayında 176,8 olan ihracat miktar endeksi %30,5 azalarak, 2020 Mayıs ayında 122,9 oldu.

Mevsim ve takvim etkilerinden arındırılmış ithalat miktar endeksi %9,2 arttı

Mevsim ve takvim etkilerinden arındırılmış seriye göre; 2020 Nisan ayında 102,1 olan ithalat miktar endeksi %9,2 artarak, 2020 Mayıs ayında 111,5 oldu. Takvim etkilerinden arındırılmış seriye göre ise; 2019 Mayıs ayında 122,6 olan ithalat miktar endeksi %6,8 azalarak, 2020 Mayıs ayında 114,2 oldu.

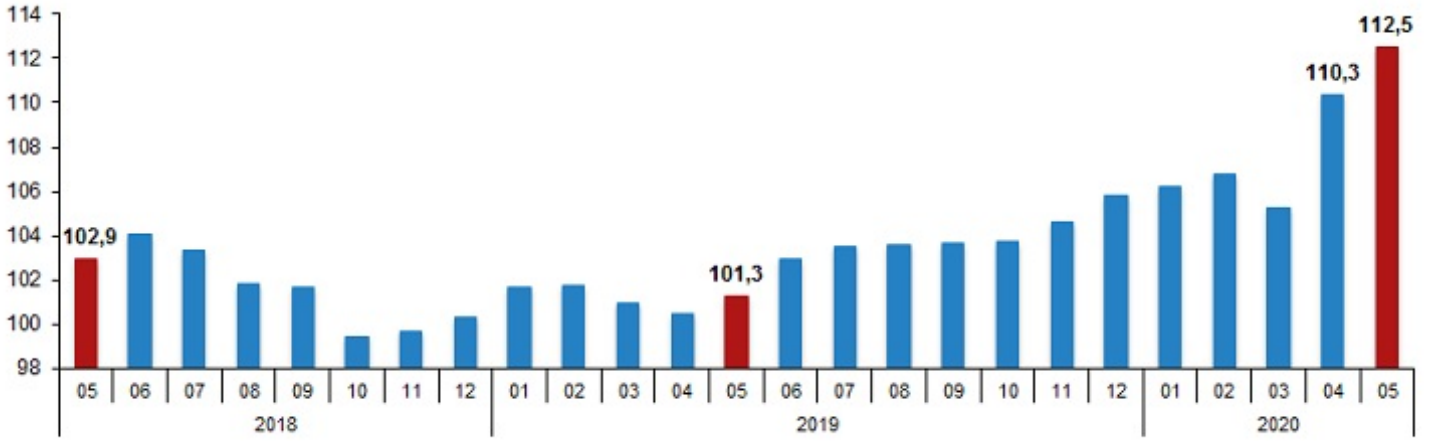
Mevsim ve takvim etkilerinden arındırılmış dış ticaret miktar endeksleri, Mayıs 2020 [2010=100]



Dış ticaret haddi 2020 yılı Mayıs ayında 112,5 olarak gerçekleşti

İhracat birim değer endeksinin ithalat birim değer endeksine bölünmesiyle hesaplanan ve 2019 yılı Mayıs ayında 101,3 olarak elde edilmiş olan dış ticaret haddi, 11,2 puan artarak, 2020 yılı Mayıs ayında 112,5 oldu.

Dış ticaret hadleri, Mayıs 2020 [2010=100]



Bu konuyla ilgili bir sonraki haber bülteninin yayımlanma tarihi 13 Ağustos 2020'dir.



Teknik bilgi için: Güneri YİĞİT
Telefon: +90 312 454 75 95
e.posta: guneriyigit@tuik.gov.tr

Bilgi talebi için: Bilgi Dağıtım Grubu
Telefon: +90 312 454 72 56
e.posta: bilgi@tuik.gov.tr

[/ tuikbilgi](#)
[/ tuikbilgi](#)

Sayı: 33842 13 Ağustos 2020 Saat: 10:00

Dış Ticaret Endeksleri, Haziran 2020

İhracat birim değer endeksi %2,8 azaldı

İhracat birim değer endeksi Haziran ayında bir önceki yılın aynı ayına göre %2,8 azaldı. Endeks bir önceki yılın aynı ayına göre, gıda, içecek ve tütünde %4,3 artarken, ham maddelerde (yakıt hariç) %7,4, yakıtlarda %42,4 ve imalat sanayinde (gıda, içecek, tütün hariç) %2,6 azaldı.

İhracat birim değer endeksi 2020 yılı ikinci çeyrekte bir önceki yılın ikinci çeyreğine göre %3,1 azaldı.

İhracat miktar endeksi %18,5 arttı

İhracat miktar endeksi Haziran ayında bir önceki yılın aynı ayına göre %18,5 arttı. Endeks bir önceki yılın aynı ayına göre, gıda, içecek ve tütünde %32,9, ham maddelerde (yakıt hariç) %18,1 ve imalat sanayinde (gıda, içecek, tütün hariç) %17,9 artarken, yakıtlarda %35,9 azaldı.

İhracat miktar endeksi 2020 yılı ikinci çeyrekte bir önceki yılın ikinci çeyreğine göre %23,8 azaldı.

İhracat birim değer ve miktar endeksleri, Haziran 2020 [2010=100]



İthalat birim değer endeksi %9,0 azaldı

İthalat birim değer endeksi Haziran ayında bir önceki yılın aynı ayına göre %9,0 azaldı. Endeks bir önceki yılın aynı ayına göre, gıda, içecek ve tütünde %3,6 artarken, ham maddelerde (yakıt hariç) %13,2, yakıtlarda %37,5 ve imalat sanayinde (gıda, içecek, tütün hariç) %5,3 azaldı.

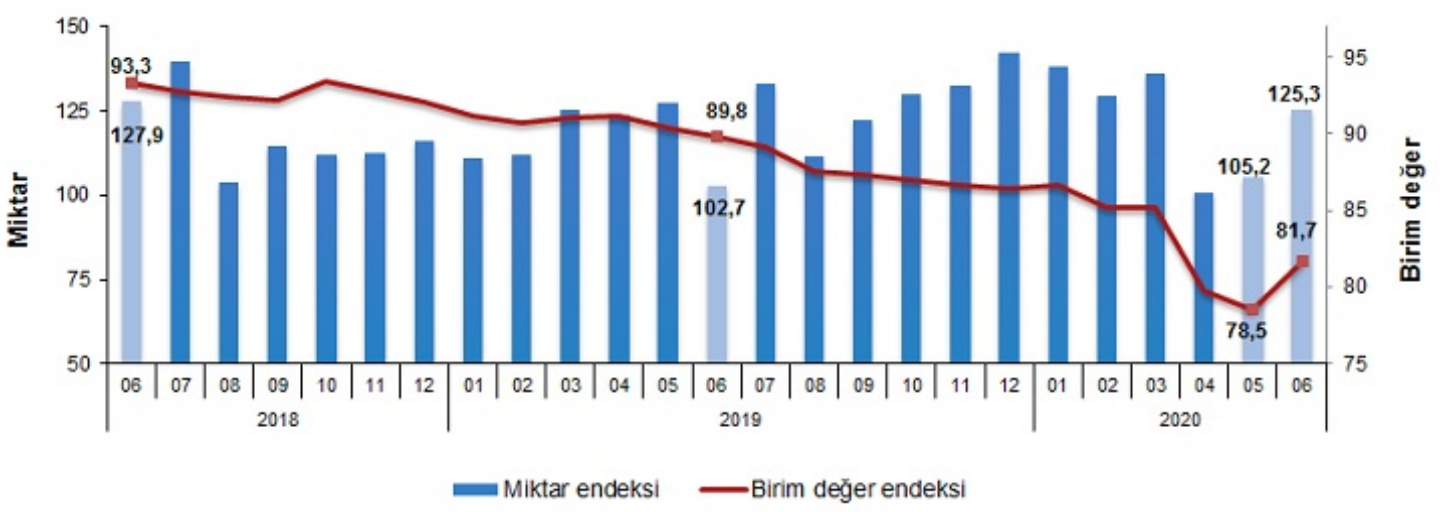
İthalat birim değer endeksi 2020 yılı ikinci çeyrekte bir önceki yılın ikinci çeyreğine göre %11,2 azaldı.

İthalat miktar endeksi %22,1 arttı

İthalat miktar endeksi Haziran ayında bir önceki yılın aynı ayına göre %22,1 arttı. Endeks bir önceki yılın aynı ayına göre, gıda, içecek ve tütünde %35,0, ham maddelerde (yakıt hariç) %20,8 ve imalat sanayinde (gıda, içecek, tütün hariç) %18,0 artarken, yakıtlarda %15,8 azaldı.

İthalat miktar endeksi 2020 yılı ikinci çeyrekte bir önceki yılın ikinci çeyreğine göre %6,6 azaldı.

İthalat birim değer ve miktar endeksleri, Haziran 2020 [2010=100]



Dış ticaret endeksleri, Haziran 2020 [2010=100]

Sektörler (SITC Rev.3)	İhracat			İthalat		
	Endeks		Değişim (%)	Endeks		Değişim (%)
	Haziran 2019	Haziran 2020		Haziran 2019	Haziran 2020	
Birim değer endeksleri						
Genel	92,4	89,9	-2,8	89,8	81,7	-9,0
Gıda, içecek ve tütün	90,3	94,2	4,3	85,6	88,7	3,6
Ham maddeler (yakıt hariç)	96,0	88,9	-7,4	87,5	75,9	-13,2
Yakıtlar	82,0	47,2	-42,4	80,1	50,1	-37,5
İmalat (gıda, içecek ve tütün hariç)	92,8	90,3	-2,6	94,7	89,6	-5,3
SITC'de başka bir yerde sınıflandırılmayan mallar	120,5	149,1	23,7	88,2	118,9	34,9
Miktar endeksleri						
Genel	126,1	149,4	18,5	102,7	125,3	22,1
Gıda, içecek ve tütün	112,0	148,8	32,9	151,8	204,9	35,0
Ham maddeler (yakıt hariç)	114,0	134,7	18,1	105,9	127,9	20,8
Yakıtlar	160,8	103,0	-35,9	111,7	94,0	-15,8
İmalat (gıda, içecek ve tütün hariç)	127,8	150,6	17,9	92,6	109,3	18,0
SITC'de başka bir yerde sınıflandırılmayan mallar	82,9	155,6	87,6	284,2	775,3	172,8

SITC: Uluslararası Standart Ticaret Sınıflaması

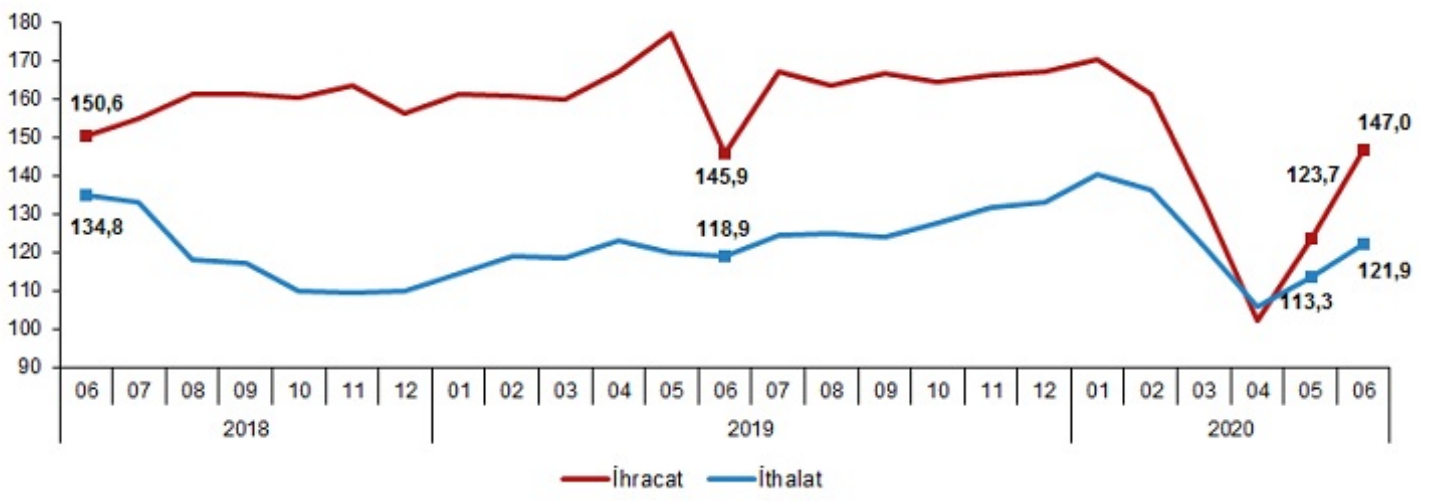
Mevsim ve takvim etkilerinden arındırılmış ihracat miktar endeksi %18,8 arttı

Mevsim ve takvim etkilerinden arındırılmış seriye göre; 2020 Mayıs ayında 123,7 olan ihracat miktar endeksi %18,8 artarak, 2020 Haziran ayında 147,0 oldu. Takvim etkilerinden arındırılmış seriye göre ise; 2019 Haziran ayında 143,8 olan ihracat miktar endeksi %0,7 artarak, 2020 Haziran ayında 144,8 oldu.

Mevsim ve takvim etkilerinden arındırılmış ithalat miktar endeksi %7,6 arttı

Mevsim ve takvim etkilerinden arındırılmış seriye göre; 2020 Mayıs ayında 113,3 olan ithalat miktar endeksi %7,6 artarak, 2020 Haziran ayında 121,9 oldu. Takvim etkilerinden arındırılmış seriye göre ise; 2019 Haziran ayında 115,4 olan ithalat miktar endeksi %5,9 artarak, 2020 Haziran ayında 122,3 oldu.

Mevsim ve takvim etkilerinden arındırılmış dış ticaret miktar endeksleri, Haziran 2020 [2010=100]

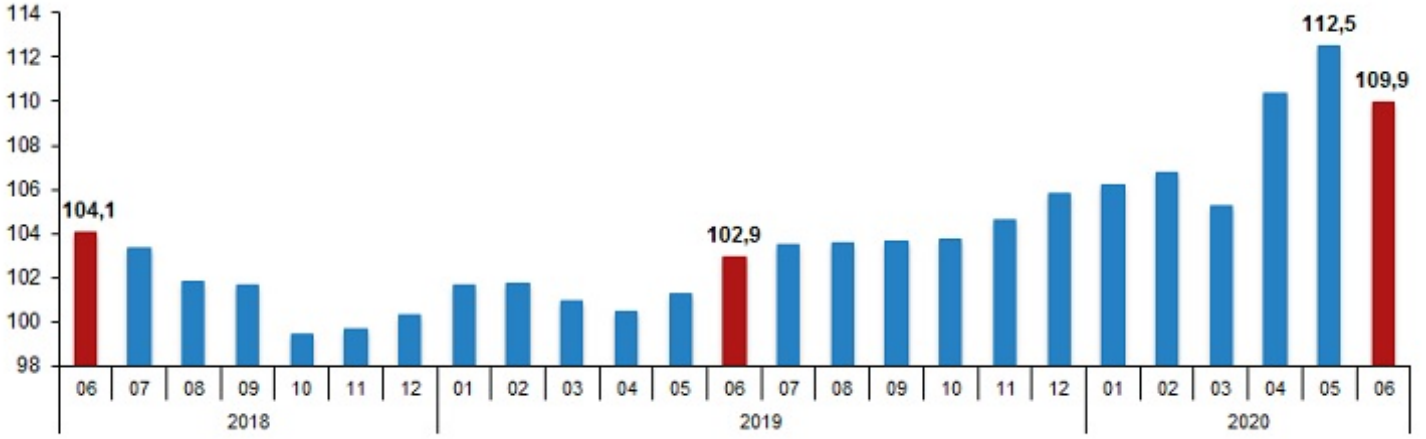


Dış ticaret haddi 2020 yılı Haziran ayında 109,9 olarak gerçekleşti

İhracat birim değer endeksinin ithalat birim değer endeksinde bölünmesiyle hesaplanan ve 2019 yılı Haziran ayında 102,9 olarak elde edilmiş olan dış ticaret haddi, 7 puan artarak, 2020 yılı Haziran ayında 109,9 oldu.

Dış ticaret haddi, 2020 yılı ikinci çeyreğinde, geçen yılın aynı dönemine göre 9,3 puan artarak 110,8 oldu.

Dış ticaret hadleri, Haziran 2020 [2010=100]



Bu konuyla ilgili bir sonraki haber bülteninin yayımlanma tarihi 9 Eylül 2020'dir.



Teknik bilgi için: Yusuf Ziya YILMAZ
Telefon: +90 312 454 76 21
e.posta: yusufyilmaz@tuik.gov.tr

Bilgi talebi için: Bilgi Dağıtım Grubu
Telefon: +90 312 454 72 56
e.posta: bilgi@tuik.gov.tr

[f](#) / tuikbilgi
[t](#) / tuikbilgi

Sayı: 33843 09 Eylül 2020 Saat: 10:00

Dış Ticaret Endeksleri, Temmuz 2020

İhracat birim değer endeksi %1,6 azaldı

İhracat birim değer endeksi Temmuz ayında bir önceki yılın aynı ayına göre %1,6 azaldı. Endeks bir önceki yılın aynı ayına göre, gıda, içecek ve tütünde %1,1 artarken, ham maddelerde (yakıt hariç) %4,2, yakıtlarda %36,8 ve imalat sanayinde (gıda, içecek, tütün hariç) %0,8 azaldı.

İhracat miktar endeksi %4,1 azaldı

İhracat miktar endeksi Temmuz ayında bir önceki yılın aynı ayına göre %4,1 azaldı. Endeks bir önceki yılın aynı ayına göre, gıda, içecek ve tütünde %8,2 ve ham maddelerde (yakıt hariç) %15,4 artarken, yakıtlarda %34,1 ve imalat sanayinde (gıda, içecek, tütün hariç) %3,7 azaldı.

İhracat birim değer ve miktar endeksleri, Temmuz 2020 [2010=100]



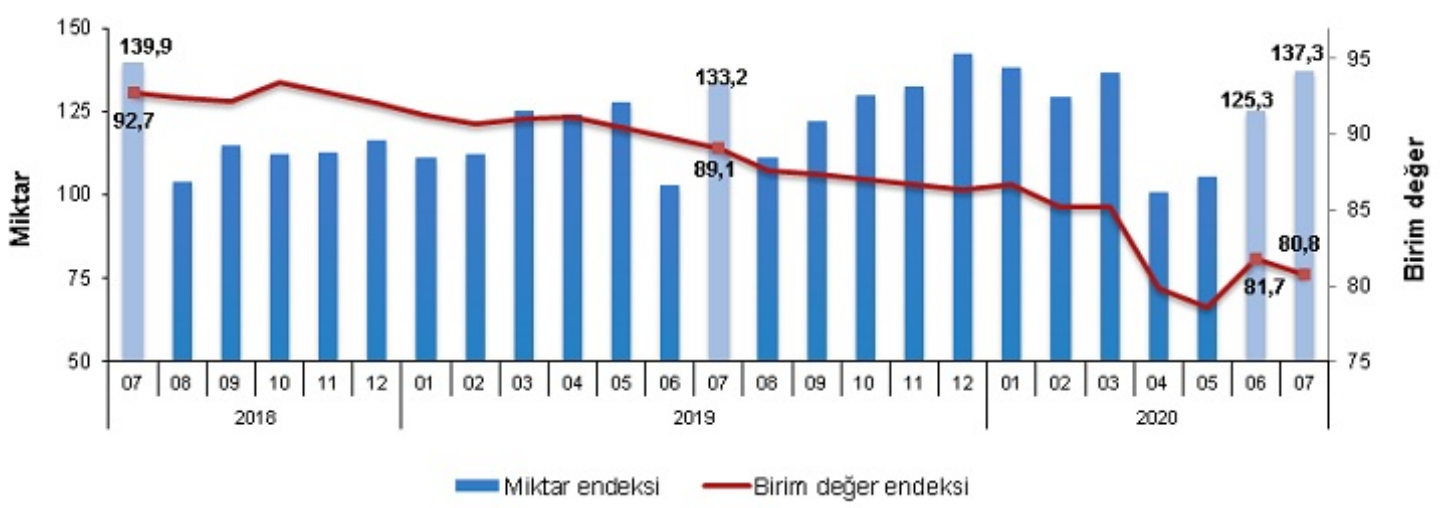
İthalat birim değer endeksi %9,4 azaldı

İthalat birim değer endeksi Temmuz ayında bir önceki yılın aynı ayına göre %9,4 azaldı. Endeks bir önceki yılın aynı ayına göre, gıda, içecek ve tütünde %1,1 artarken, ham maddelerde (yakıt hariç) %12,4, yakıtlarda %36,0 ve imalat sanayinde (gıda, içecek, tütün hariç) %3,8 azaldı.

İthalat miktar endeksi %3,1 arttı

İthalat miktar endeksi Temmuz ayında bir önceki yılın aynı ayına göre %3,1 arttı. Endeks bir önceki yılın aynı ayına göre, gıda, içecek ve tütünde %26,5 ve imalat sanayinde (gıda, içecek, tütün hariç) %3,4 azalırken, ham maddelerde (yakıt hariç) %3,1 ve yakıtlarda %6,7 arttı.

İthalat birim değer ve miktar endeksleri, Temmuz 2020 [2010=100]



Dış ticaret endeksleri, Temmuz 2020 [2010=100]

Sektörler (SITC Rev.3)	İhracat			İthalat		
	Temmuz 2019	Temmuz 2020	Değişim (%)	Temmuz 2019	Temmuz 2020	Değişim (%)
	Birim değer endeksleri					
Genel	92,2	90,7	-1,6	89,1	80,8	-9,4
Gıda, içecek ve tütün	91,6	92,6	1,1	84,5	85,4	1,1
Ham maddeler (yakıt hariç)	93,7	89,8	-4,2	86,4	75,6	-12,4
Yakıtlar	85,1	53,8	-36,8	78,4	50,2	-36,0
İmalat (gıda, içecek ve tütün hariç)	92,2	91,5	-0,8	94,5	90,8	-3,8
SITC'de başka bir yerde sınıflandırılmayan mallar	122,5	155,6	27,0	88,9	116,6	31,3
	Miktar endeksleri					
Genel	172,8	165,7	-4,1	133,2	137,3	3,1
Gıda, içecek ve tütün	138,0	149,3	8,2	233,1	171,5	-26,5
Ham maddeler (yakıt hariç)	136,4	157,4	15,4	130,8	134,8	3,1
Yakıtlar	165,6	109,2	-34,1	136,0	145,2	6,7
İmalat (gıda, içecek ve tütün hariç)	178,9	172,3	-3,7	120,8	116,6	-3,4
SITC'de başka bir yerde sınıflandırılmayan mallar	163,2	73,9	-54,7	417,0	698,9	67,6

SITC: Uluslararası Standart Ticaret Sınıflaması

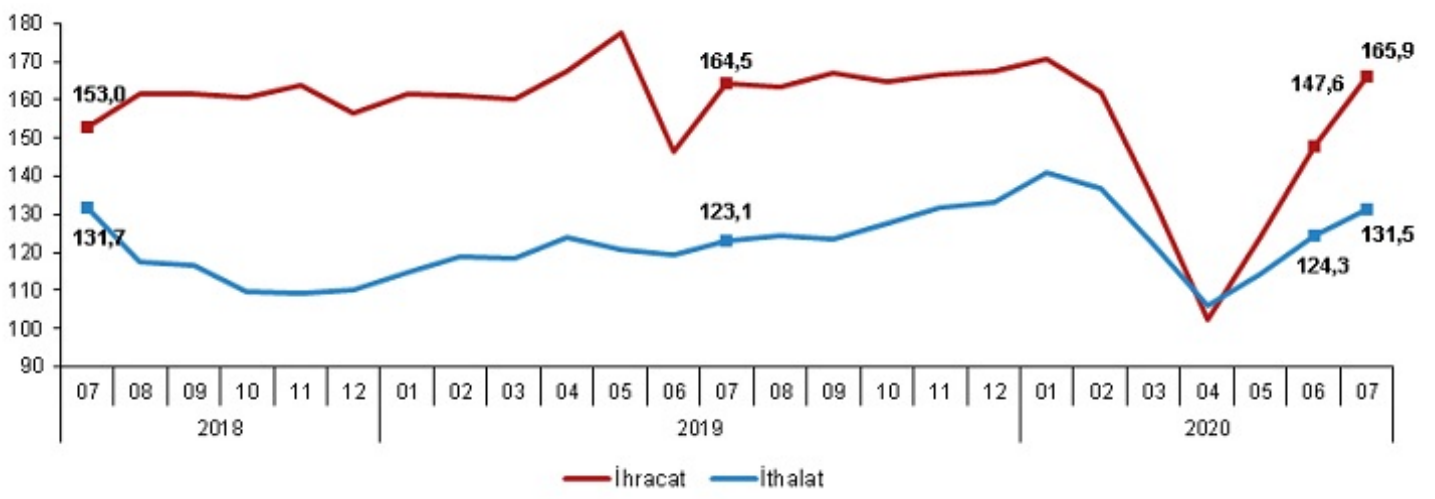
Mevsim ve takvim etkilerinden arındırılmış ihracat miktar endeksi %12,4 arttı

Mevsim ve takvim etkilerinden arındırılmış seriye göre; 2020 Haziran ayında 147,6 olan ihracat miktar endeksi %12,4 artarak, 2020 Temmuz ayında 165,9 oldu. Takvim etkilerinden arındırılmış seriye göre ise; 2019 Temmuz ayında 166,5 olan ihracat miktar endeksi %1,2 artarak, 2020 Temmuz ayında 168,5 oldu.

Mevsim ve takvim etkilerinden arındırılmış ithalat miktar endeksi %5,7 arttı

Mevsim ve takvim etkilerinden arındırılmış seriye göre; 2020 Haziran ayında 124,3 olan ithalat miktar endeksi %5,7 artarak, 2020 Temmuz ayında 131,5 oldu. Takvim etkilerinden arındırılmış seriye göre ise; 2019 Temmuz ayında 130,2 olan ithalat miktar endeksi %6,4 artarak, 2020 Temmuz ayında 138,5 oldu.

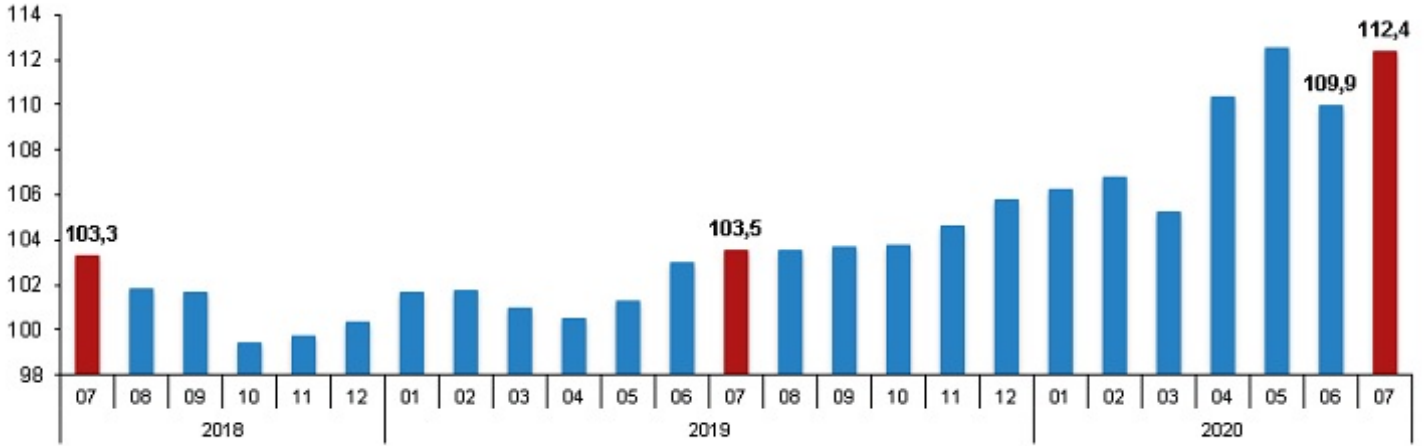
Mevsim ve takvim etkilerinden arındırılmış dış ticaret miktar endeksleri, Temmuz 2020 [2010=100]



Dış ticaret haddi 2020 yılı Temmuz ayında 112,4 olarak gerçekleşti

İhracat birim değer endeksinin ithalat birim değer endeksinde bölünmesiyle hesaplanan ve 2019 yılı Temmuz ayında 103,5 olarak elde edilmiş olan dış ticaret haddi, 8,9 puan artarak, 2020 yılı Temmuz ayında 112,4 oldu.

Dış ticaret hadleri, Temmuz 2020 [2010=100]





Bu konuyla ilgili bir sonraki haber bülteninin yayımlanma tarihi 9 Ekim 2020'dir.



Teknik bilgi için: Güneri YİĞİT
Telefon: +90 312 454 75 95
e.posta: guneriyigit@tuik.gov.tr

Bilgi talebi için: Bilgi Dağıtım Grubu
Telefon: +90 312 454 72 56
e.posta: bilgi@tuik.gov.tr

 / tuikbilgi
 / tuikbilgi

Sayı: 33844 09 Ekim 2020 Saat: 10:00

Dış Ticaret Endeksleri, Ağustos 2020

İhracat birim değer endeksi %0,9 arttı

İhracat birim değer endeksi Ağustos ayında bir önceki yılın aynı ayına göre %0,9 arttı. Endeks bir önceki yılın aynı ayına göre, gıda, içecek ve tütünde %2,6 ve imalat sanayinde (gıda, içecek, tütün hariç) %1,5 artarken, ham maddelerde (yakıt hariç) %1,2 ve yakıtlarda %29,8 azaldı.

İhracat miktar endeksi %6,8 azaldı

İhracat miktar endeksi Ağustos ayında bir önceki yılın aynı ayına göre %6,8 azaldı. Endeks bir önceki yılın aynı ayına göre, gıda, içecek ve tütünde %7,0 ve ham maddelerde (yakıt hariç) %5,3 artarken, yakıtlarda %50,5 ve imalat sanayinde (gıda, içecek, tütün hariç) %4,5 azaldı.

İhracat birim değer ve miktar endeksleri, Ağustos 2020 [2010=100]



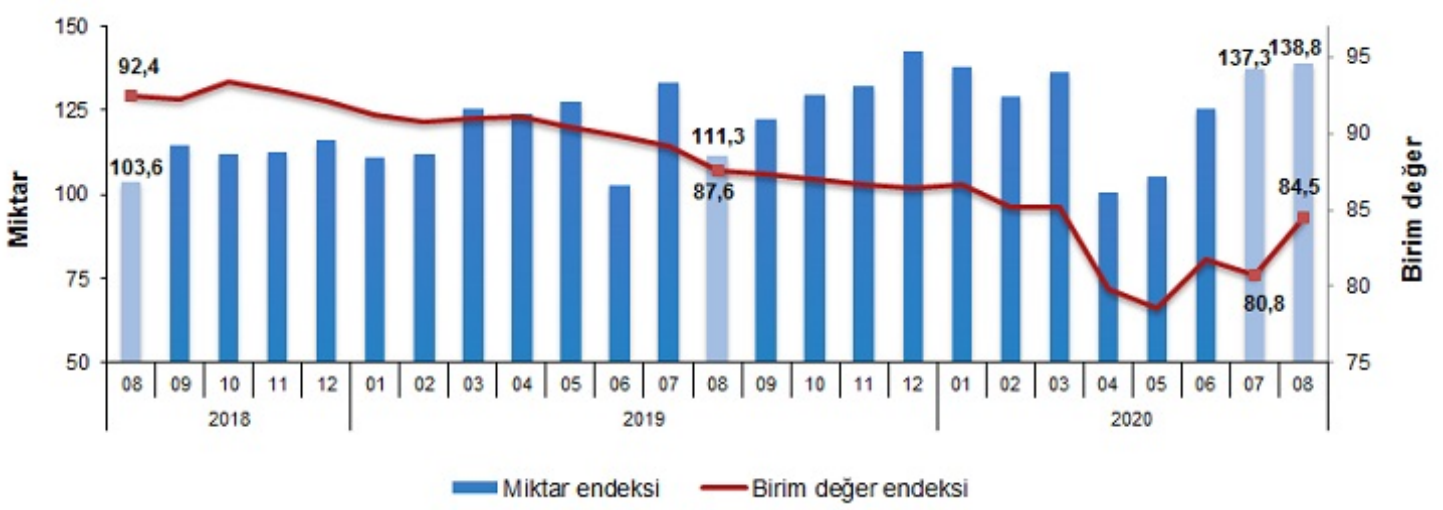
İthalat birim değer endeksi %3,5 azaldı

İthalat birim değer endeksi Ağustos ayında bir önceki yılın aynı ayına göre %3,5 azaldı. Endeks bir önceki yılın aynı ayına göre, gıda, içecek ve tütünde %0,9 artarken, ham maddelerde (yakıt hariç) %10,4, yakıtlarda %30,2 ve imalat sanayinde (gıda, içecek, tütün hariç) %1,6 azaldı.

İthalat miktar endeksi %24,7 arttı

İthalat miktar endeksi Ağustos ayında bir önceki yılın aynı ayına göre %24,7 arttı. Endeks bir önceki yılın aynı ayına göre, gıda, içecek ve tütünde %7,9 ve yakıtlarda %12,2 azalırken, ham maddelerde (yakıt hariç) %16,1 ve imalat sanayinde (gıda, içecek, tütün hariç) %14,5 arttı.

İthalat birim değer ve miktar endeksleri, Ağustos 2020 [2010=100]



Dış ticaret endeksleri, Ağustos 2020 [2010=100]

Sektörler (SITC Rev.3)	İhracat			İthalat		
	Endeks		Değişim (%)	Endeks		Değişim (%)
	Ağustos 2019	Ağustos 2020		Ağustos 2019	Ağustos 2020	
Birim değer endeksleri						
Genel	90,7	91,5	0,9	87,6	84,5	-3,5
Gıda, içecek ve tütün	89,8	92,1	2,6	84,3	85,0	0,9
Ham maddeler (yakıt hariç)	92,6	91,5	-1,2	84,7	75,8	-10,4
Yakıtlar	77,5	54,4	-29,8	75,1	52,4	-30,2
İmalat (gıda, içecek ve tütün hariç)	90,6	92,0	1,5	92,9	91,4	-1,6
SITC'de başka bir yerde sınıflandırılmayan mallar	128,9	170,0	31,9	94,2	133,0	41,2
Miktar endeksleri						
Genel	145,2	135,4	-6,8	111,3	138,8	24,7
Gıda, içecek ve tütün	121,3	129,8	7,0	187,8	173,1	-7,9
Ham maddeler (yakıt hariç)	127,6	134,4	5,3	105,1	122,0	16,1
Yakıtlar	227,2	112,4	-50,5	136,3	119,7	-12,2
İmalat (gıda, içecek ve tütün hariç)	144,1	137,6	-4,5	95,7	109,5	14,5
SITC'de başka bir yerde sınıflandırılmayan mallar	180,0	96,8	-46,2	366,1	1255,6	243,0

SITC: Uluslararası Standart Ticaret Sınıflaması

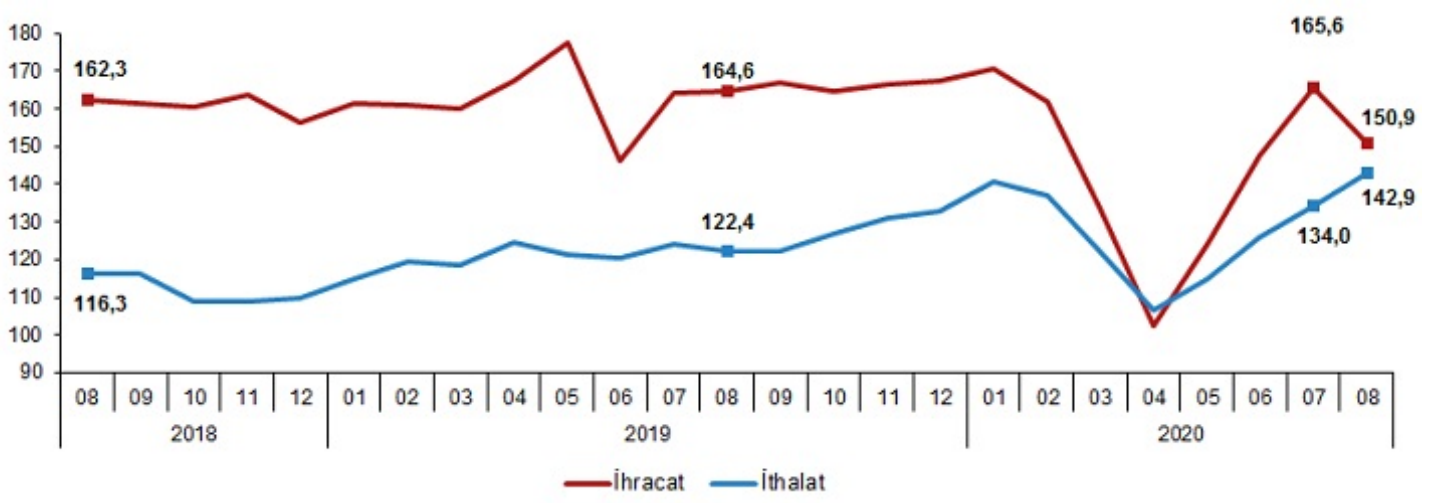
Mevsim ve takvim etkilerinden arındırılmış ihracat miktar endeksi %8,8 azaldı

Mevsim ve takvim etkilerinden arındırılmış seriye göre; 2020 Temmuz ayında 165,6 olan ihracat miktar endeksi %8,8 azalarak, 2020 Ağustos ayında 150,9 oldu. Takvim etkilerinden arındırılmış seriye göre ise; 2019 Ağustos ayında 158,8 olan ihracat miktar endeksi %8,4 azalarak, 2020 Ağustos ayında 145,4 oldu.

Mevsim ve takvim etkilerinden arındırılmış ithalat miktar endeksi %6,6 arttı

Mevsim ve takvim etkilerinden arındırılmış seriye göre; 2020 Temmuz ayında 134,0 olan ithalat miktar endeksi %6,6 artarak, 2020 Ağustos ayında 142,9 oldu. Takvim etkilerinden arındırılmış seriye göre ise; 2019 Ağustos ayında 119,7 olan ithalat miktar endeksi %18,2 artarak, 2020 Ağustos ayında 141,5 oldu.

Mevsim ve takvim etkilerinden arındırılmış dış ticaret miktar endeksleri, Ağustos 2020 [2010=100]



Dış ticaret haddi 2020 yılı Ağustos ayında 108,3 olarak gerçekleşti

İhracat birim değer endeksinin ithalat birim değer endeksinde bölünmesiyle hesaplanan ve 2019 yılı Ağustos ayında 103,5 olarak elde edilmiş olan dış ticaret haddi, 4,8 puan artarak, 2020 yılı Ağustos ayında 108,3 oldu.

Dış ticaret hadleri, Ağustos 2020 [2010=100]



Bu konuyla ilgili bir sonraki haber bülteninin yayımlanma tarihi 11 Kasım 2020'dir.



TS33844

Teknik bilgi için: Yusuf Ziya YILMAZ
Telefon: +90 312 454 76 21
e.posta: yusufyilmaz@tuik.gov.tr

Bilgi talebi için: Bilgi Dağıtım Grubu
Telefon: +90 312 454 72 56
e.posta: bilgi@tuik.gov.tr

[/ tuikbilgi](#)
[/ tuikbilgi](#)

Sayı: 33845 11 Kasım 2020 Saat: 10:00

Dış Ticaret Endeksleri, Eylül 2020

İhracat birim değer endeksi %0,1 arttı

İhracat birim değer endeksi Eylül ayında bir önceki yılın aynı ayına göre %0,1 arttı. Endeks bir önceki yılın aynı ayına göre, gıda, içecek ve tütünde %2,1, ham maddelerde (yakıt hariç) %1,6 ve imalat sanayinde (gıda, içecek, tütün hariç) %1,5 artarken, yakıtlarda %38,7 azaldı.

İhracat birim değer endeksi 2020 yılı üçüncü çeyrekte bir önceki yılın üçüncü çeyreğine göre %0,2 azaldı.

İhracat miktar endeksi %5,4 arttı

İhracat miktar endeksi Eylül ayında bir önceki yılın aynı ayına göre %5,4 arttı. Endeks bir önceki yılın aynı ayına göre, gıda, içecek ve tütünde %2,6, ham maddelerde (yakıt hariç) %19,5 ve imalat sanayinde (gıda, içecek, tütün hariç) %7,8 artarken, yakıtlarda %20,5 azaldı.

İhracat miktar endeksi 2020 yılı üçüncü çeyrekte bir önceki yılın üçüncü çeyreğine göre %1,7 azaldı.

İhracat birim değer ve miktar endeksleri, Eylül 2020 [2010=100]



İthalat birim değer endeksi %2,1 azaldı

İthalat birim değer endeksi Eylül ayında bir önceki yılın aynı ayına göre %2,1 azaldı. Endeks bir önceki yılın aynı ayına göre, gıda, içecek ve tütünde %3,6 ve imalat sanayinde (gıda, içecek, tütün hariç) %1,6 artarken, ham maddelerde (yakıt hariç) %8,1 ve yakıtlarda %29,5 azaldı.

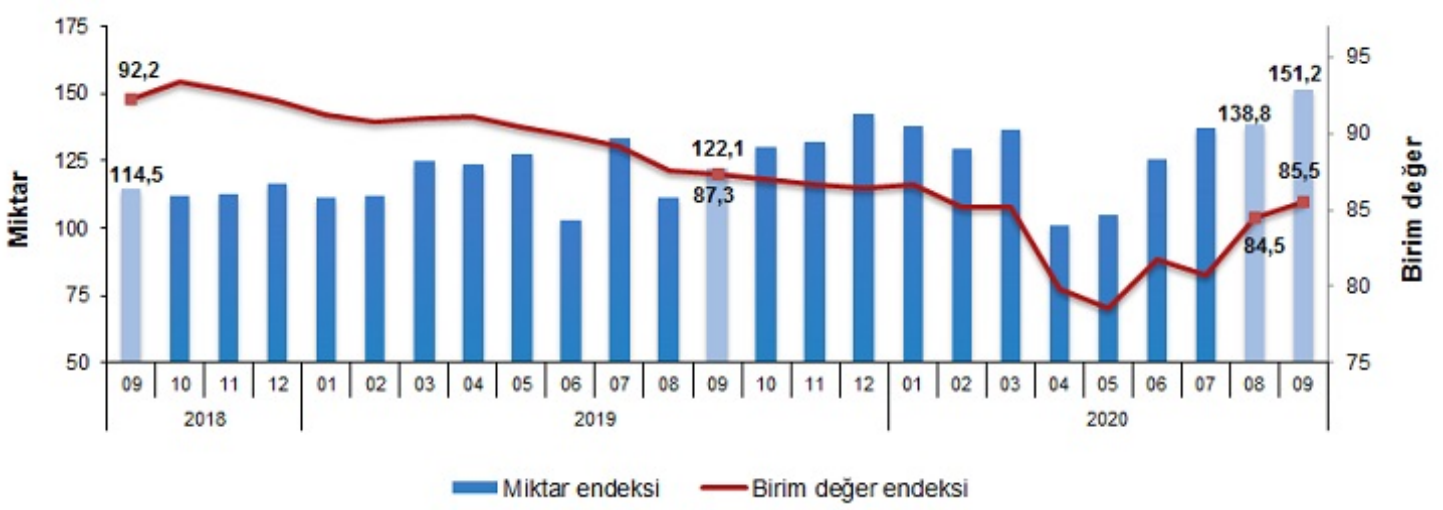
İthalat birim değer endeksi 2020 yılı üçüncü çeyrekte bir önceki yılın üçüncü çeyreğine göre %4,9 azaldı.

İthalat miktar endeksi %23,8 arttı

İthalat miktar endeksi Eylül ayında bir önceki yılın aynı ayına göre %23,8 arttı. Endeks bir önceki yılın aynı ayına göre, gıda, içecek ve tütünde %5,9 azalırken, ham maddelerde (yakıt hariç) %16,2, yakıtlarda %10,8 ve imalat sanayinde (gıda, içecek, tütün hariç) %16,7 arttı.

İthalat miktar endeksi 2020 yılı üçüncü çeyrekte bir önceki yılın üçüncü çeyreğine göre %16,5 arttı.

İthalat birim değer ve miktar endeksleri, Eylül 2020 [2010=100]



Dış ticaret endeksleri, Eylül 2020 [2010=100]

Sektörler (SITC Rev.3)	İhracat			İthalat		
	Endeks			Endeks		
	Eylül 2019	Eylül 2020	Değişim (%)	Eylül 2019	Eylül 2020	Değişim (%)
	Birim değer endeksleri					
Genel	90,5	90,6	0,1	87,3	85,5	-2,1
Gıda, içecek ve tütün	90,3	92,2	2,1	83,9	87,0	3,6
Ham maddeler (yakıt hariç)	90,9	92,4	1,6	83,9	77,1	-8,1
Yakıtlar	84,0	51,5	-38,7	74,4	52,4	-29,5
İmalat (gıda, içecek ve tütün hariç)	90,2	91,5	1,5	92,7	94,2	1,6
SITC'de başka bir yerde sınıflandırılmayan mallar	131,9	170,1	28,9	94,2	140,5	49,2
	Miktar endeksleri					
Genel	167,7	176,8	5,4	122,1	151,2	23,8
Gıda, içecek ve tütün	177,0	181,7	2,6	216,8	204,1	-5,9
Ham maddeler (yakıt hariç)	136,0	162,6	19,5	107,2	124,5	16,2
Yakıtlar	189,6	150,7	-20,5	136,7	151,5	10,8
İmalat (gıda, içecek ve tütün hariç)	168,3	181,4	7,8	108,8	127,0	16,7
SITC'de başka bir yerde sınıflandırılmayan mallar	114,5	43,9	-61,6	404,6	934,3	130,9

SITC: Uluslararası Standart Ticaret Sınıflaması

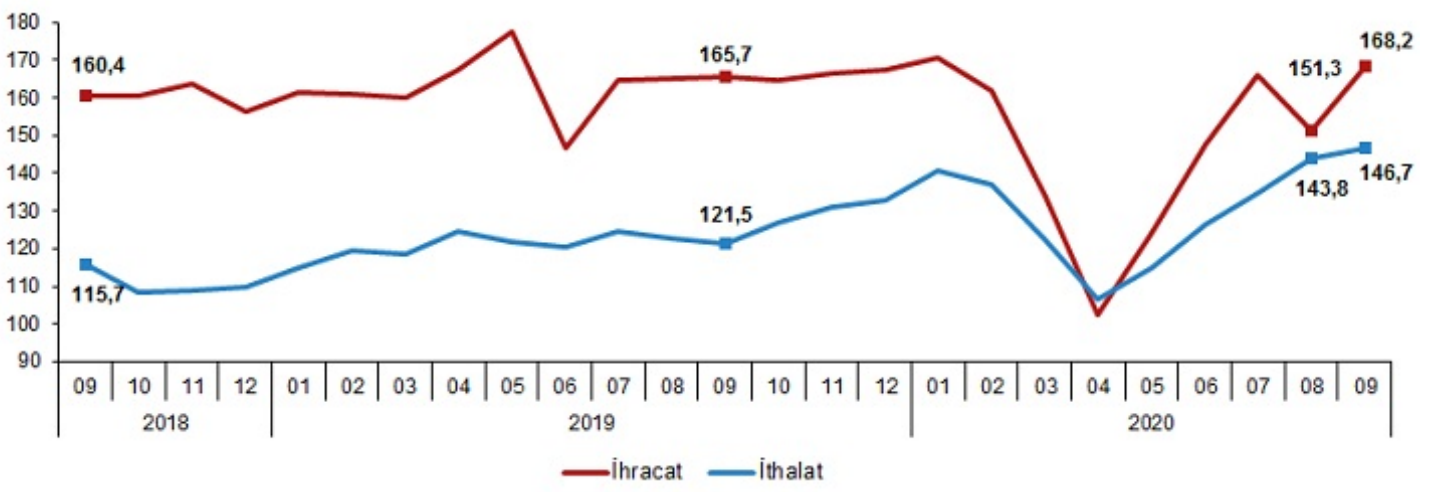
Mevsim ve takvim etkilerinden arındırılmış ihracat miktar endeksi %11,2 arttı

Mevsim ve takvim etkilerinden arındırılmış seriye göre; 2020 Ağustos ayında 151,3 olan ihracat miktar endeksi %11,2 artarak, 2020 Eylül ayında 168,2 oldu. Takvim etkilerinden arındırılmış seriye göre ise; 2019 Eylül ayında 168,5 olan ihracat miktar endeksi %1,7 artarak, 2020 Eylül ayında 171,4 oldu.

Mevsim ve takvim etkilerinden arındırılmış ithalat miktar endeksi %2,0 arttı

Mevsim ve takvim etkilerinden arındırılmış seriye göre; 2020 Ağustos ayında 143,8 olan ithalat miktar endeksi %2,0 artarak, 2020 Eylül ayında 146,7 oldu. Takvim etkilerinden arındırılmış seriye göre ise; 2019 Eylül ayında 122,0 olan ithalat miktar endeksi %21,5 artarak, 2020 Eylül ayında 148,2 oldu.

Mevsim ve takvim etkilerinden arındırılmış dış ticaret miktar endeksleri, Eylül 2020 [2010=100]

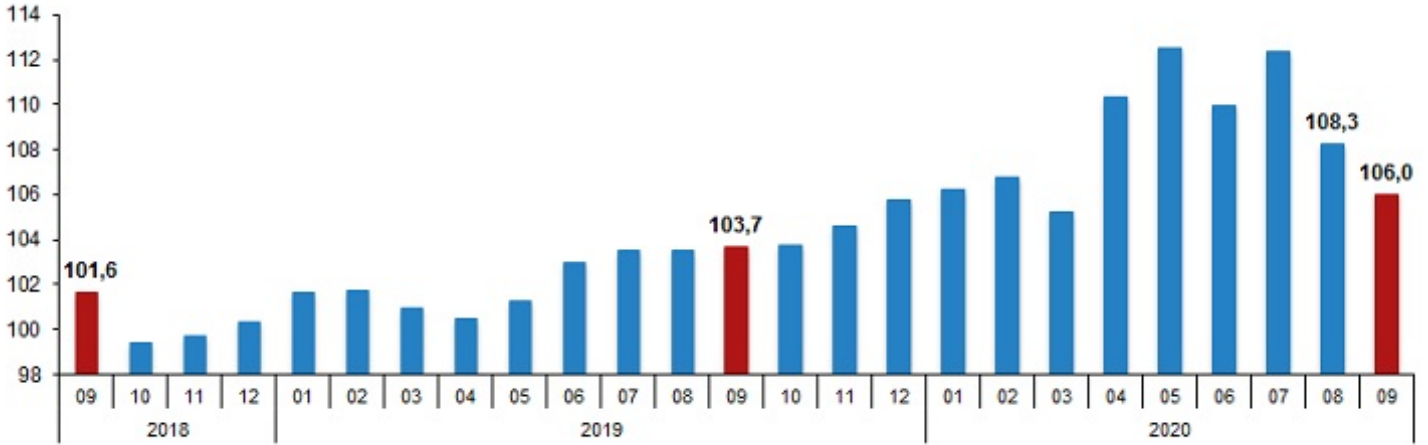


Dış ticaret haddi 2020 yılı Eylül ayında 106,0 olarak gerçekleşti

İhracat birim değer endeksinin ithalat birim değer endeksine bölünmesiyle hesaplanan ve 2019 yılı Eylül ayında 103,7 olarak elde edilmiş olan dış ticaret haddi, 2,3 puan artarak, 2020 yılı Eylül ayında 106,0 oldu.

Dış ticaret haddi, 2020 yılı üçüncü çeyreğinde, geçen yılın aynı dönemine göre 5,1 puan artarak 108,7 oldu.

Dış ticaret hadleri, Eylül 2020 [2010=100]



Bu konuyla ilgili bir sonraki haber bülteninin yayımlanma tarihi 9 Aralık 2020'dir.



Teknik bilgi için: Güneri YİĞİT
Telefon: +90 312 454 75 95
e.posta: guneriyigit@tuik.gov.tr

Bilgi talebi için: Bilgi Dağıtım Grubu
Telefon: +90 312 454 72 56
e.posta: bilgi@tuik.gov.tr

[f / tuikbilgi](#)
[t / tuikbilgi](#)

Sayı: 33846 09 Aralık 2020 Saat: 10:00

Dış Ticaret Endeksleri, Ekim 2020

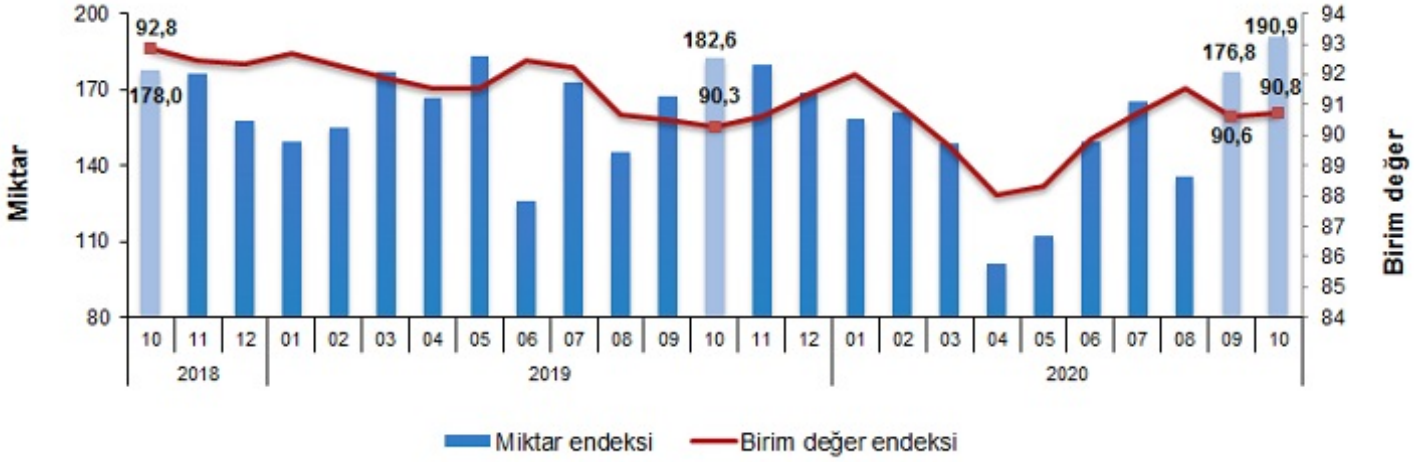
İhracat birim değer endeksi %0,6 arttı

İhracat birim değer endeksi Ekim ayında bir önceki yılın aynı ayına göre %0,6 arttı. Endeks bir önceki yılın aynı ayına göre, gıda, içecek ve tütünde %0,5 ve yakıtlarda %36,9 azalırken, ham maddelerde (yakıt hariç) %2,4 ve imalat sanayinde (gıda, içecek, tütün hariç) %1,7 arttı.

İhracat miktar endeksi %4,5 arttı

İhracat miktar endeksi Ekim ayında bir önceki yılın aynı ayına göre %4,5 arttı. Endeks bir önceki yılın aynı ayına göre, gıda, içecek ve tütünde %3,0, ham maddelerde (yakıt hariç) %8,2 ve yakıtlarda %28,4 azalırken, imalat sanayinde (gıda, içecek, tütün hariç) %6,0 arttı.

İhracat birim değer ve miktar endeksleri, Ekim 2020 [2010=100]



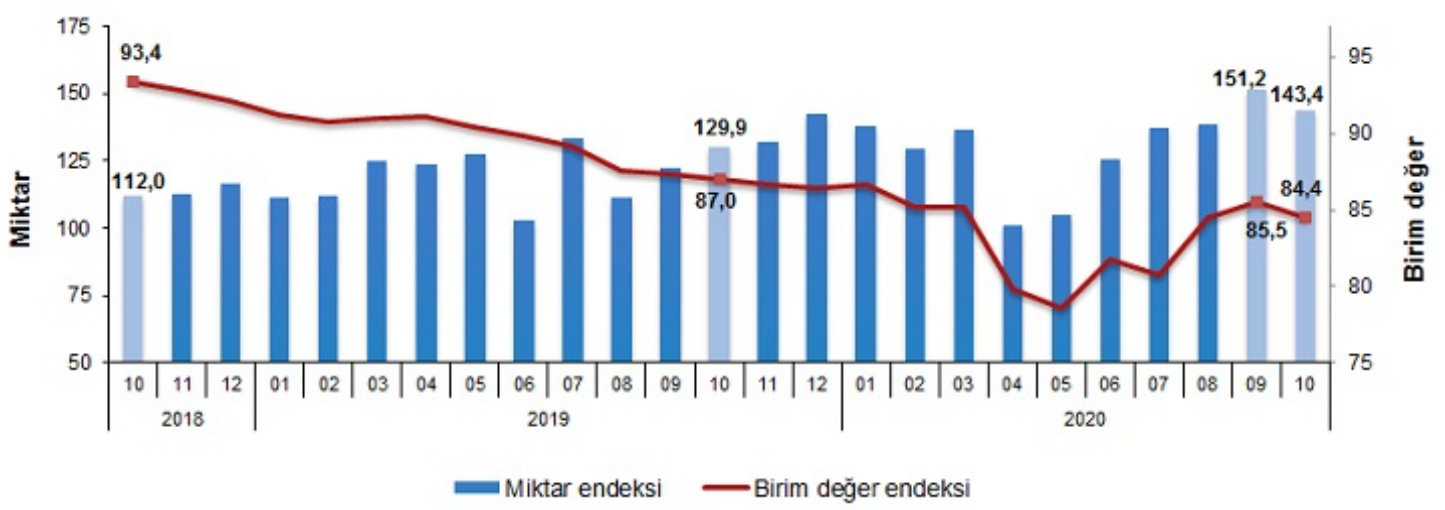
İthalat birim değer endeksi %3,0 azaldı

İthalat birim değer endeksi Ekim ayında bir önceki yılın aynı ayına göre %3,0 azaldı. Endeks bir önceki yılın aynı ayına göre, gıda, içecek ve tütünde %5,0 ve imalat sanayinde (gıda, içecek, tütün hariç) %4,0 artarken, ham maddelerde (yakıt hariç) %0,2 ve yakıtlarda %32,0 azaldı.

İthalat miktar endeksi %10,4 arttı

İthalat miktar endeksi Ekim ayında bir önceki yılın aynı ayına göre %10,4 arttı. Endeks bir önceki yılın aynı ayına göre, gıda, içecek ve tütünde %16,4 ve yakıtlarda %2,9 azalırken, ham maddelerde (yakıt hariç) %20,2 ve imalat sanayinde (gıda, içecek, tütün hariç) %14,6 arttı.

İthalat birim değer ve miktar endeksleri, Ekim 2020 [2010=100]



Dış ticaret endeksleri, Ekim 2020 [2010=100]

Sektörler (SITC Rev.3)	İhracat			İthalat		
	Endeks			Endeks		
	Ekim 2019	Ekim 2020	Değişim (%)	Ekim 2019	Ekim 2020	Değişim (%)
	Birim değer endeksleri					
Genel	90,3	90,8	0,6	87,0	84,4	-3,0
Gıda, içecek ve tütün	91,8	91,4	-0,5	82,9	87,1	5,0
Ham maddeler (yakıt hariç)	91,2	93,4	2,4	80,2	80,1	-0,2
Yakıtlar	80,0	50,5	-36,9	73,0	49,6	-32,0
İmalat (gıda, içecek ve tütün hariç)	90,1	91,6	1,7	92,3	96,0	4,0
SITC'de başka bir yerde sınıflandırılmayan mallar	128,7	166,2	29,1	105,0	127,1	21,1
	Miktar endeksleri					
Genel	182,6	190,9	4,5	129,9	143,4	10,4
Gıda, içecek ve tütün	202,8	196,8	-3,0	234,8	196,3	-16,4
Ham maddeler (yakıt hariç)	165,8	152,2	-8,2	102,0	122,6	20,2
Yakıtlar	260,3	186,4	-28,4	137,0	133,1	-2,9
İmalat (gıda, içecek ve tütün hariç)	181,3	192,2	6,0	115,4	132,3	14,6
SITC'de başka bir yerde sınıflandırılmayan mallar	46,0	147,4	220,3	571,5	512,1	-10,4

SITC: Uluslararası Standart Ticaret Sınıflaması

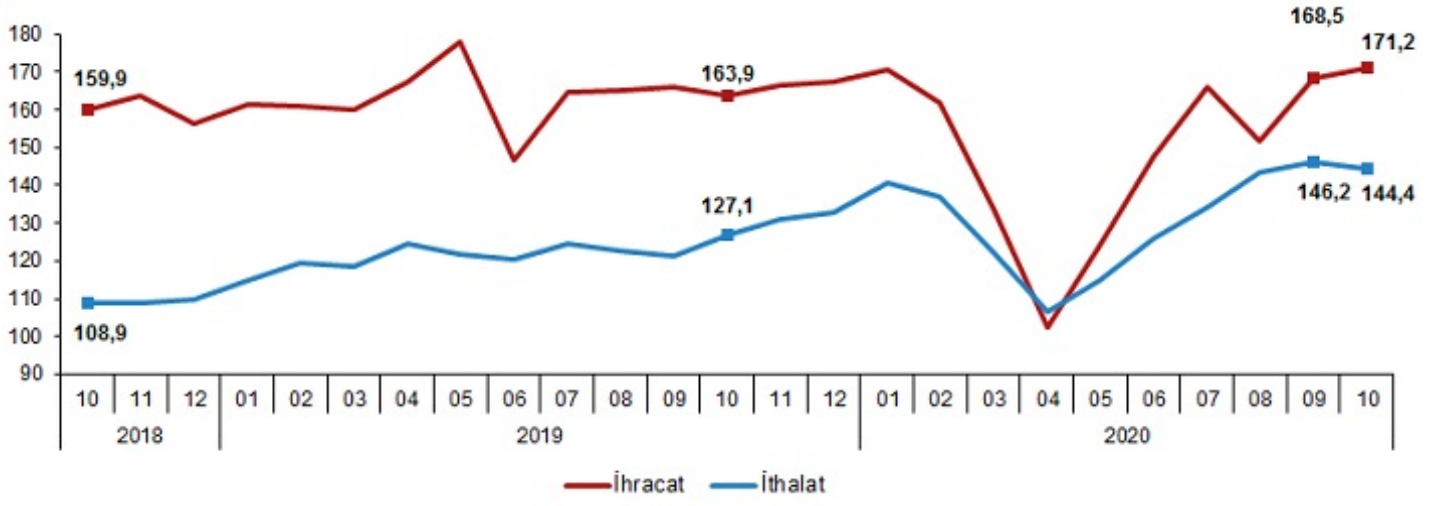
Mevsim ve takvim etkilerinden arındırılmış ihracat miktar endeksi %1,6 arttı

Mevsim ve takvim etkilerinden arındırılmış seriye göre; 2020 Eylül ayında 168,5 olan ihracat miktar endeksi %1,6 artarak, 2020 Ekim ayında 171,2 oldu. Takvim etkilerinden arındırılmış seriye göre ise; 2019 Ekim ayında 175,9 olan ihracat miktar endeksi %4,5 artarak, 2020 Ekim ayında 183,9 oldu.

Mevsim ve takvim etkilerinden arındırılmış ithalat miktar endeksi %1,2 azaldı

Mevsim ve takvim etkilerinden arındırılmış seriye göre; 2020 Eylül ayında 146,2 olan ithalat miktar endeksi %1,2 azalarak, 2020 Ekim ayında 144,4 oldu. Takvim etkilerinden arındırılmış seriye göre ise; 2019 Ekim ayında 127,3 olan ithalat miktar endeksi %12,9 artarak, 2020 Ekim ayında 143,7 oldu.

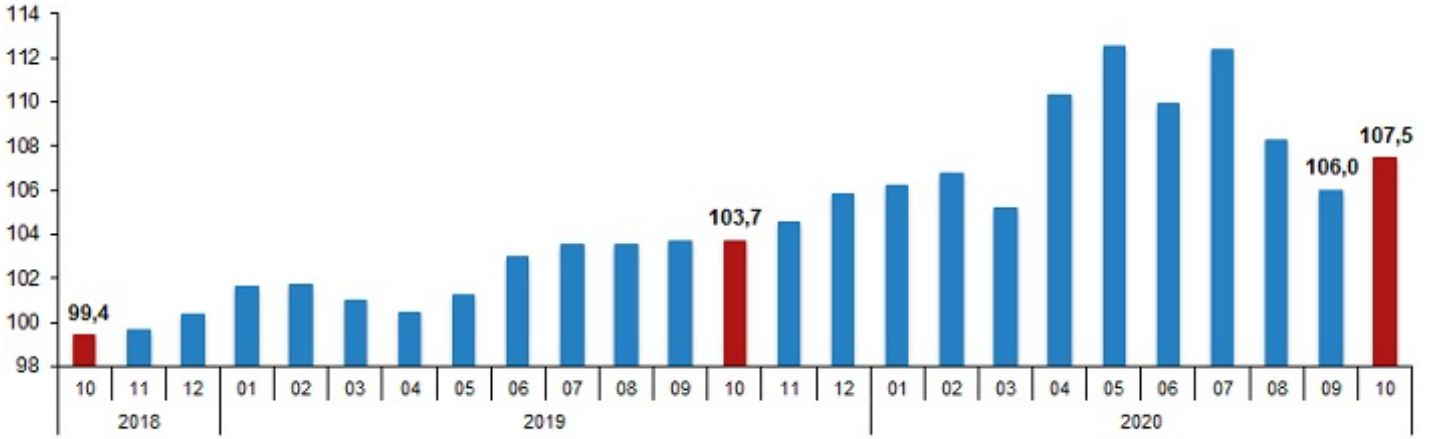
Mevsim ve takvim etkilerinden arındırılmış dış ticaret miktar endeksleri, Ekim 2020 [2010=100]



Dış ticaret haddi 2020 yılı Ekim ayında 107,5 olarak gerçekleşti

İhracat birim değer endeksinin ithalat birim değer endeksine bölünmesiyle hesaplanan ve 2019 yılı Ekim ayında 103,7 olarak elde edilmiş olan dış ticaret haddi, 3,8 puan artarak, 2020 yılı Ekim ayında 107,5 oldu.

Dış ticaret hadleri, Ekim 2020 [2010=100]



Bu konuyla ilgili bir sonraki haber bülteninin yayımlanma tarihi 12 Ocak 2021'dir.



Teknik bilgi için: Yusuf Ziya YILMAZ
Telefon: +90 312 454 76 21
e.posta: yusufyilmaz@tuik.gov.tr

Bilgi talebi için: Bilgi Dağıtım Grubu
Telefon: +90 312 454 72 56
e.posta: bilgi@tuik.gov.tr

[f](#) / tuikbilgi
[t](#) / tuikbilgi

Sayı: 37392 12 Ocak 2021 Saat: 10:00

Dış Ticaret Endeksleri, Kasım 2020

İhracat birim değer endeksi %0,8 arttı

İhracat birim değer endeksi Kasım ayında bir önceki yılın aynı ayına göre %0,8 arttı. Endeks bir önceki yılın aynı ayına göre, gıda, içecek ve tütünde %0,8, ham maddelerde (yakıt hariç) %1,1 ve imalat sanayinde (gıda, içecek, tütün hariç) %1,9 artarken, yakıtlarda %33,2 azaldı.

İhracat miktar endeksi %1,7 azaldı

İhracat miktar endeksi Kasım ayında bir önceki yılın aynı ayına göre %1,7 azaldı. Endeks bir önceki yılın aynı ayına göre, gıda, içecek ve tütünde %3,8, yakıtlarda %35,7 ve imalat sanayinde (gıda, içecek, tütün hariç) %0,2 azalırken, ham maddelerde (yakıt hariç) %13,4 arttı.

İhracat birim değer ve miktar endeksleri, Kasım 2020 [2010=100]



İthalat birim değer endeksi %0,2 arttı

İthalat birim değer endeksi Kasım ayında bir önceki yılın aynı ayına göre %0,2 arttı. Endeks bir önceki yılın aynı ayına göre, gıda, içecek ve tütünde %11,0, ham maddelerde (yakıt hariç) %12,4 ve imalat sanayinde (gıda, içecek, tütün hariç) %6,2 artarken, yakıtlarda %30,9 azaldı.

İthalat miktar endeksi %11,7 arttı

İthalat miktar endeksi Kasım ayında bir önceki yılın aynı ayına göre %11,7 arttı. Endeks bir önceki yılın aynı ayına göre, gıda, içecek ve tütünde %9,8 azalırken, ham maddelerde (yakıt hariç) %14,4, yakıtlarda %2,5 ve imalat sanayinde (gıda, içecek, tütün hariç) %13,6 arttı.

İthalat birim değer ve miktar endeksleri, Kasım 2020 [2010=100]



Dış ticaret endeksleri, Kasım 2020 [2010=100]

Sektörler (SITC Rev.3)	İhracat			İthalat		
	Endeks			Endeks		
	Kasım 2019	Kasım 2020	Değişim (%)	Kasım 2019	Kasım 2020	Değişim (%)
	Birim değer endeksleri					
Genel	90,6	91,3	0,8	86,7	86,8	0,2
Gıda, içecek ve tütün	91,2	91,9	0,8	83,4	92,5	11,0
Ham maddeler (yakıt hariç)	91,2	92,2	1,1	74,7	84,0	12,4
Yakıtlar	78,3	52,3	-33,2	73,4	50,7	-30,9
İmalat (gıda, içecek ve tütün hariç)	90,7	92,4	1,9	92,2	97,8	6,2
SITC'de başka bir yerde sınıflandırılmayan mallar	127,0	157,1	23,7	106,7	132,1	23,7
	Miktar endeksleri					
Genel	179,7	176,6	-1,7	132,3	147,8	11,7
Gıda, içecek ve tütün	198,6	191,0	-3,8	246,0	221,8	-9,8
Ham maddeler (yakıt hariç)	151,7	172,0	13,4	116,2	132,9	14,4
Yakıtlar	222,0	142,7	-35,7	143,9	147,5	2,5
İmalat (gıda, içecek ve tütün hariç)	180,6	180,3	-0,2	114,4	129,9	13,6
SITC'de başka bir yerde sınıflandırılmayan mallar	42,8	31,2	-27,1	594,9	650,3	9,3

SITC: Uluslararası Standart Ticaret Sınıflaması

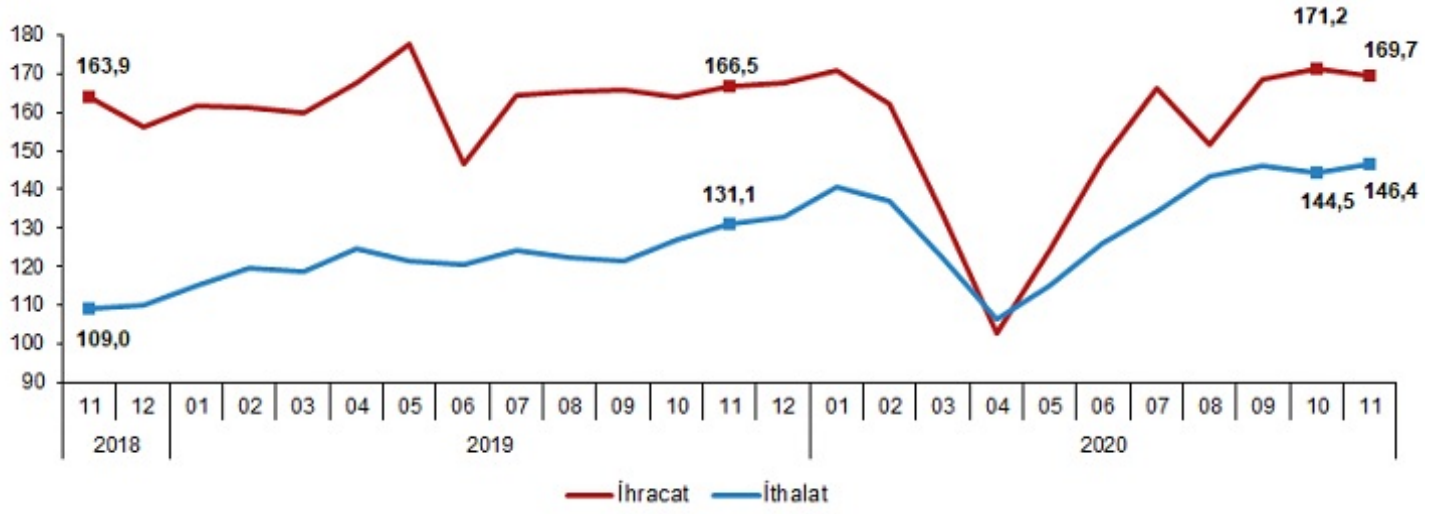
Mevsim ve takvim etkilerinden arındırılmış ihracat miktar endeksi %0,9 azaldı

Mevsim ve takvim etkilerinden arındırılmış seriye göre; 2020 Ekim ayında 171,2 olan ihracat miktar endeksi %0,9 azalarak, 2020 Kasım ayında 169,7 oldu. Takvim etkilerinden arındırılmış seriye göre ise; 2019 Kasım ayında 174,1 olan ihracat miktar endeksi %1,9 artarak, 2020 Kasım ayında 177,5 oldu.

Mevsim ve takvim etkilerinden arındırılmış ithalat miktar endeksi %1,3 arttı

Mevsim ve takvim etkilerinden arındırılmış seriye göre; 2020 Ekim ayında 144,5 olan ithalat miktar endeksi %1,3 artarak, 2020 Kasım ayında 146,4 oldu. Takvim etkilerinden arındırılmış seriye göre ise; 2019 Kasım ayında 132,2 olan ithalat miktar endeksi %11,7 artarak, 2020 Kasım ayında 147,7 oldu.

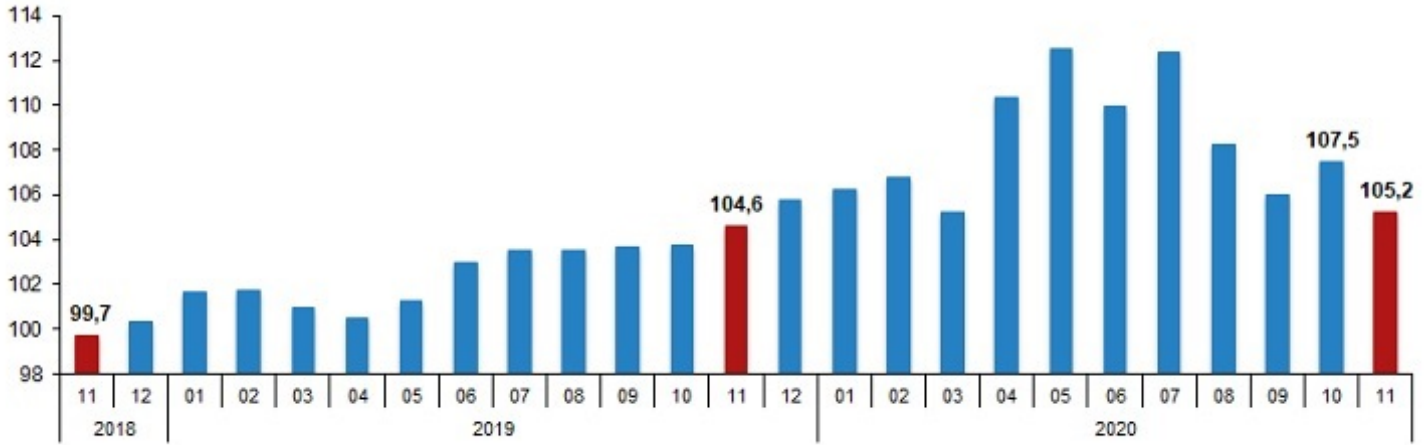
Mevsim ve takvim etkilerinden arındırılmış dış ticaret miktar endeksleri, Kasım 2020 [2010=100]



Dış ticaret haddi 2020 yılı Kasım ayında 105,2 olarak gerçekleşti

İhracat birim değer endeksinin ithalat birim değer endeksine bölünmesiyle hesaplanan ve 2019 yılı Kasım ayında 104,6 olarak elde edilmiş olan dış ticaret haddi, 0,6 puan artarak, 2020 yılı Kasım ayında 105,2 oldu.

Dış ticaret hadleri, Kasım 2020 [2010=100]





Bu konuyla ilgili bir sonraki haber bülteninin yayımlanma tarihi 10 Şubat 2021'dir.



TS37392

Teknik bilgi için: Güneri YİĞİT
Telefon: +90 312 454 75 95
e.posta: guneriyigit@tuik.gov.tr

Bilgi talebi için: Bilgi Dağıtım Grubu
Telefon: +90 312 454 72 56
e.posta: bilgi@tuik.gov.tr

 / tuikbilgi
 / tuikbilgi

Sayı: 37393 10 Şubat 2021 Saat: 10:00

Dış Ticaret Endeksleri, Aralık 2020

İhracat birim değer endeksi %2,8 arttı

İhracat birim değer endeksi Aralık ayında bir önceki yılın aynı ayına göre %2,8 arttı. Endeks bir önceki yılın aynı ayına göre, gıda, içecek ve tütünde %1,4, ham maddelerde (yakıt hariç) %9,2 ve imalat sanayinde (gıda, içecek, tütün hariç) %3,6 artarken, yakıtlarda %23,0 azaldı.

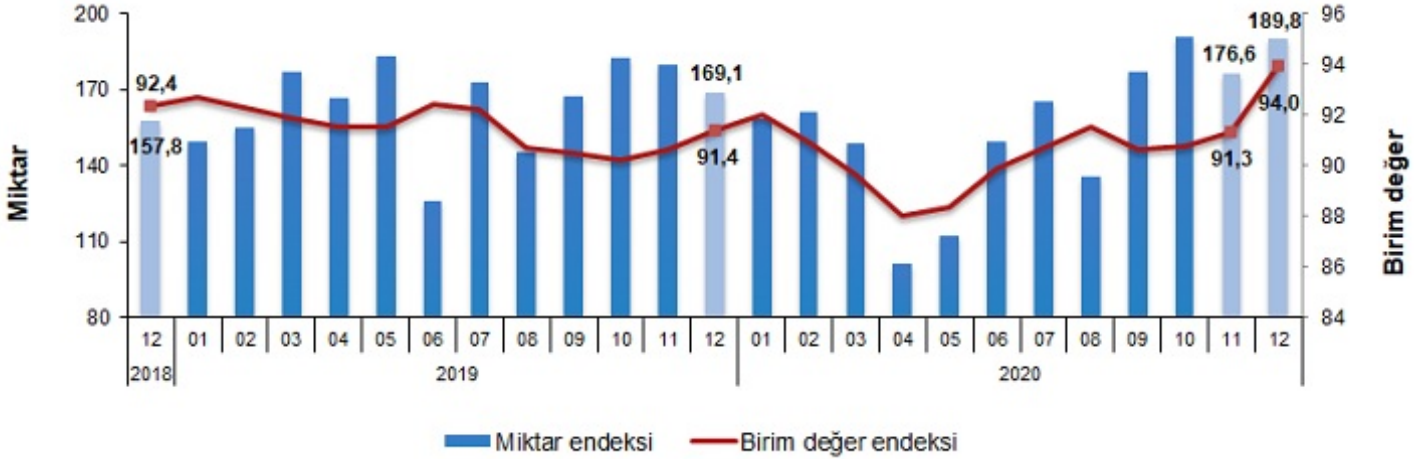
İhracat birim değer endeksi 2020 yılı dördüncü çeyrekte bir önceki yılın dördüncü çeyreğine göre %1,4 arttı. Endeks, 2020 yılında bir önceki yıla göre %0,4 azaldı.

İhracat miktar endeksi %12,3 arttı

İhracat miktar endeksi Aralık ayında bir önceki yılın aynı ayına göre %12,3 arttı. Endeks bir önceki yılın aynı ayına göre, gıda, içecek ve tütünde %10,7, ham maddelerde (yakıt hariç) %30,6 ve imalat sanayinde (gıda, içecek, tütün hariç) %14,1 artarken, yakıtlarda %34,2 azaldı.

İhracat miktar endeksi 2020 yılı dördüncü çeyrekte bir önceki yılın dördüncü çeyreğine göre %4,9 arttı. Endeks, 2020 yılında bir önceki yıla göre %5,7 azaldı.

İhracat birim değer ve miktar endeksleri, Aralık 2020 [2010=100]



İthalat birim değer endeksi %3,8 arttı

İthalat birim değer endeksi Aralık ayında bir önceki yılın aynı ayına göre %3,8 arttı. Endeks bir önceki yılın aynı ayına göre, gıda, içecek ve tütünde %17,1, ham maddelerde (yakıt hariç) %15,6 ve imalat sanayinde (gıda, içecek, tütün hariç) %10,0 artarken, yakıtlarda %27,9 azaldı.

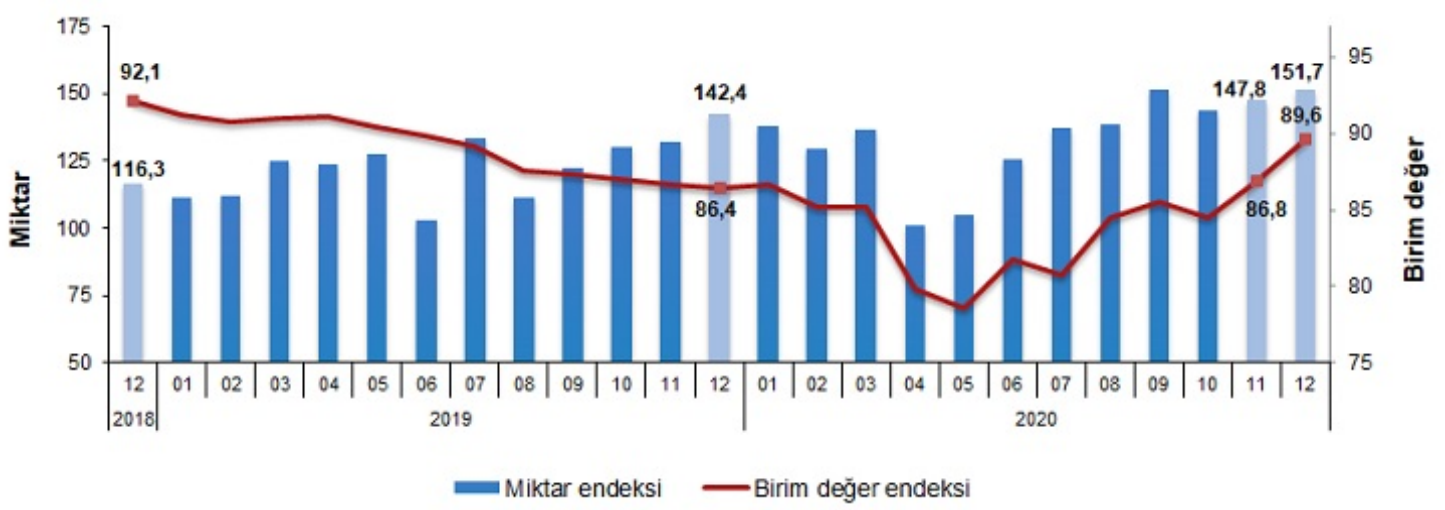
İthalat birim değer endeksi 2020 yılı dördüncü çeyrekte bir önceki yılın dördüncü çeyreğine göre %0,5 arttı. Endeks, 2020 yılında bir önceki yıla göre %4,2 azaldı.

İthalat miktar endeksi %6,6 arttı

İthalat miktar endeksi Aralık ayında bir önceki yılın aynı ayına göre %6,6 arttı. Endeks bir önceki yılın aynı ayına göre, gıda, içecek ve tütünde %4,8 ve yakıtlarda %3,0 azalırken, ham maddelerde (yakıt hariç) %15,0 ve imalat sanayinde (gıda, içecek, tütün hariç) %7,2 arttı.

İthalat miktar endeksi 2020 yılı dördüncü çeyrekte bir önceki yılın dördüncü çeyreğine göre %9,4 arttı. Endeks, 2020 yılında bir önceki yıla göre %7,8 arttı.

İthalat birim değer ve miktar endeksleri, Aralık 2020 [2010=100]



Dış ticaret endeksleri, Aralık 2020 [2010=100]

Sektörler (SITC Rev.3)	İhracat			İthalat		
	Endeks	Değişim (%)	Endeks	Değişim (%)		
	2019 Aralık	2020 Aralık / 2019 Aralık	2020 Aralık / 2019 Aralık	2020 Aralık / 2019 Aralık		
Birim değer endeksleri						
Genel	91,4	94,0	2,8	86,4	89,6	3,8
Gıda, içecek ve tütün	93,8	95,1	1,4	83,6	97,9	17,1
Ham maddeler (yakıt hariç)	89,1	97,4	9,2	75,4	87,1	15,6
Yakıtlar	78,0	60,0	-23,0	75,1	54,1	-27,9
İmalat (gıda, içecek ve tütün hariç)	91,4	94,7	3,6	91,5	100,6	10,0
SITC'de başka bir yerde sınıflandırılmayan mallar	128,3	144,8	12,8	105,8	128,3	21,3
Miktar endeksleri						
Genel	169,1	189,8	12,3	142,4	151,7	6,6
Gıda, içecek ve tütün	182,3	201,8	10,7	261,3	248,8	-4,8
Ham maddeler (yakıt hariç)	153,2	200,0	30,6	128,8	148,1	15,0
Yakıtlar	234,9	154,5	-34,2	150,9	146,3	-3,0
İmalat (gıda, içecek ve tütün hariç)	167,8	191,4	14,1	125,1	134,1	7,2
SITC'de başka bir yerde sınıflandırılmayan mallar	73,7	91,8	24,7	568,7	619,4	8,9

SITC: Uluslararası Standart Ticaret Sınıflaması

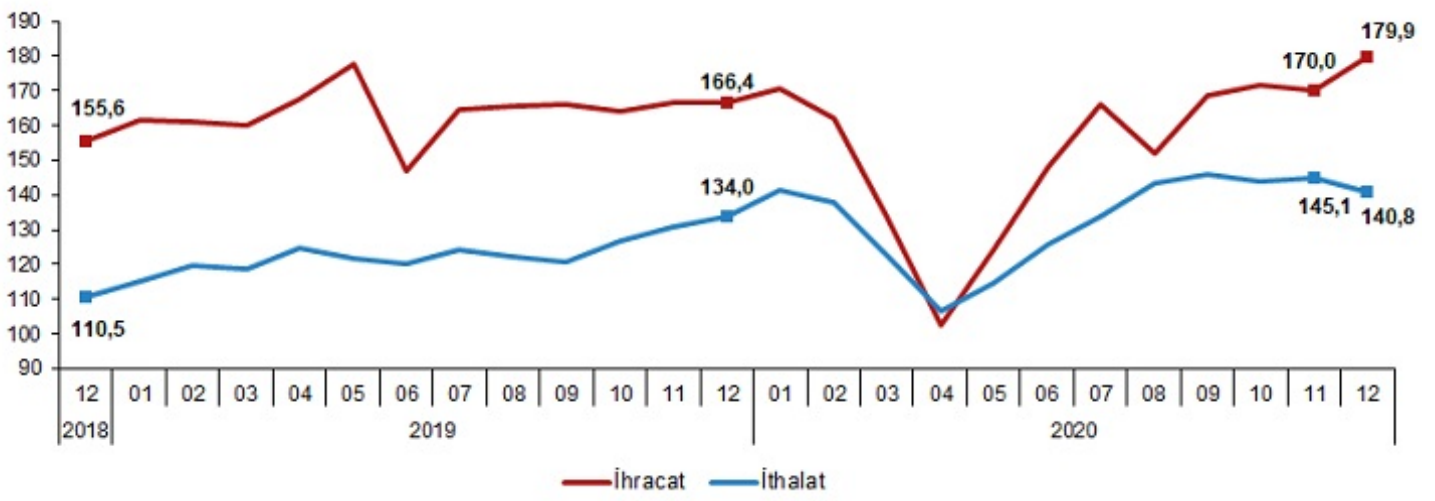
Mevsim ve takvim etkilerinden arındırılmış ihracat miktar endeksi %5,8 arttı

Mevsim ve takvim etkilerinden arındırılmış seriye göre; 2020 Kasım ayında 170,0 olan ihracat miktar endeksi %5,8 artarak, 2020 Aralık ayında 179,9 oldu. Takvim etkilerinden arındırılmış seriye göre ise; 2019 Aralık ayında 168,9 olan ihracat miktar endeksi %8,3 artarak, 2020 Aralık ayında 182,9 oldu.

Mevsim ve takvim etkilerinden arındırılmış ithalat miktar endeksi %2,9 azaldı

Mevsim ve takvim etkilerinden arındırılmış seriye göre; 2020 Kasım ayında 145,1 olan ithalat miktar endeksi %2,9 azalarak, 2020 Aralık ayında 140,8 oldu. Takvim etkilerinden arındırılmış seriye göre ise; 2019 Aralık ayında 141,4 olan ithalat miktar endeksi %4,6 artarak, 2020 Aralık ayında 147,8 oldu.

Mevsim ve takvim etkilerinden arındırılmış dış ticaret miktar endeksleri, Aralık 2020 [2010=100]

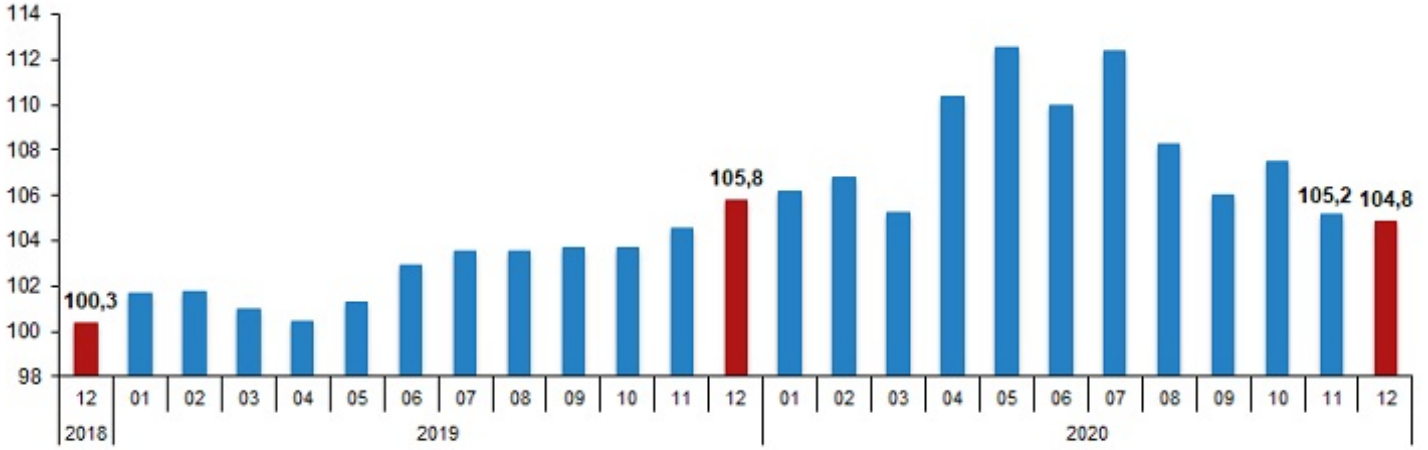


Dış ticaret haddi 2020 yılı Aralık ayında 104,8 olarak gerçekleşti

İhracat birim değer endeksinin ithalat birim değer endeksine bölünmesiyle hesaplanan ve 2019 yılı Aralık ayında 105,8 olarak elde edilmiş olan dış ticaret haddi, 1 puan azalarak, 2020 yılı Aralık ayında 104,8 oldu.

Dış ticaret haddi, 2020 yılı dördüncü çeyreğinde, geçen yılın aynı dönemine göre 1 puan artarak 105,7 oldu. 2020 yılında ise, önceki yıla göre 4,1 puan artarak 106,8 oldu.

Dış ticaret hadleri, Aralık 2020 [2010=100]



Bu konuyla ilgili bir sonraki haber bülteninin yayımlanma tarihi 19 Mart 2021'dir.



Teknik bilgi için: Yusuf Ziya YILMAZ
Telefon: +90 312 454 76 21
e.posta: yusufyilmaz@tuik.gov.tr

Bilgi talebi için: Bilgi Dağıtım Grubu
Telefon: +90 312 454 72 56
e.posta: bilgi@tuik.gov.tr

[/ tuikbilgi](#)
[/ tuikbilgi](#)