

Sayı: 37394 19 Mart 2021 Saat: 10:00

## Dış Ticaret Endeksleri, Ocak 2021

Türkiye İstatistik Kurumu tarafından Ticaret Bakanlığı işbirliğiyle üretilen dış ticaret istatistikleri; ödemeler dengesi ve ulusal hesaplar gibi ekonomik istatistikler ile uyumlu hale getirilmesi amacıyla 2020 yılı Ocak ayı haber bülteni ile birlikte genel ticaret sistemine göre yayınlanmaya başlanmıştır. Bu çalışmanın sonucu olarak dış ticaret istatistikleri kullanılarak hesaplanan "dış ticaret endekslerinde" revizyon ihtiyacı ortaya çıkmış ve endeks hesaplamalarında kapsam değişikliği ve temel yıl güncellemesi yapılmıştır.

Bu haber bülteni ile birlikte, endekslerin hesaplanmasında genel ticaret sistemine göre dış ticaret istatistikleri kullanılmaya başlanmış ve temel yılı 2015=100 olarak güncellenmiştir. Temel yıl değişikliğine ilişkin açıklama haber bülteni ekinde yer almaktadır.

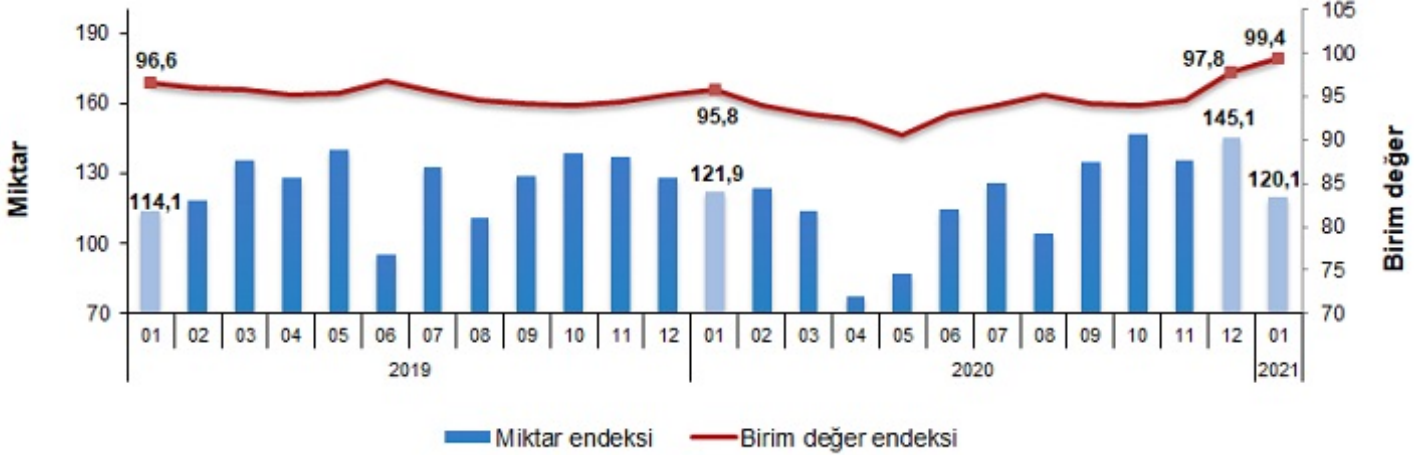
### İhracat birim değer endeksi %3,8 arttı

İhracat birim değer endeksi Ocak ayında bir önceki yılın aynı ayına göre %3,8 arttı. Endeks bir önceki yılın aynı ayına göre, gıda, içecek ve tütünde %3,9, ham maddelerde (yakıt hariç) %9,8 ve imalat sanayinde (gıda, içecek, tütün hariç) %4,4 artarken, yakıtlarda %16,4 azaldı.

### İhracat miktar endeksi %1,4 azaldı

İhracat miktar endeksi Ocak ayında bir önceki yılın aynı ayına göre %1,4 azaldı. Endeks bir önceki yılın aynı ayına göre, gıda, içecek ve tütünde %5,2, yakıtlarda %12,6 ve imalat sanayinde (gıda, içecek, tütün hariç) %3,3 azalırken, ham maddelerde (yakıt hariç) %2,0 arttı.

### İhracat birim değer ve miktar endeksleri, Ocak 2021 [2015=100]



### İthalat birim değer endeksi %3,9 arttı

İthalat birim değer endeksi Ocak ayında bir önceki yılın aynı ayına göre %3,9 arttı. Endeks bir önceki yılın aynı ayına göre, gıda, içecek ve tütünde %10,4, ham maddelerde (yakıt hariç) %21,5 ve imalat sanayinde (gıda, içecek, tütün hariç) %7,7 artarken, yakıtlarda %22,6 azaldı.

### İthalat miktar endeksi %9,4 azaldı

İthalat miktar endeksi Ocak ayında bir önceki yılın aynı ayına göre %9,4 azaldı. Endeks bir önceki yılın aynı ayına göre, gıda, içecek ve tütünde %25,2, yakıtlarda %17,1 ve imalat sanayinde (gıda, içecek, tütün hariç) %1,8 azalırken, ham maddelerde (yakıt hariç) %5,1 arttı.

### İthalat birim değer ve miktar endeksleri, Ocak 2021 [2015=100]



## Dış ticaret endeksleri, Ocak 2021 [2015=100]

Sektörler (SITC Rev.4)	İhracat			İthalat		
	Endeks	Endeks	Değişim (%)	Endeks	Endeks	Değişim (%)
	Ocak 2020	Ocak 2021		Ocak 2020	Ocak 2021	
<b>Birim değer endeksleri</b>						
<b>Genel</b>	<b>95,8</b>	<b>99,4</b>	<b>3,8</b>	<b>98,2</b>	<b>102,0</b>	<b>3,9</b>
Gıda, içecek ve tütün	81,9	85,0	3,9	90,0	99,4	10,4
Ham maddeler (yakıt hariç)	91,4	100,3	9,8	93,5	113,6	21,5
Yakıtlar	106,9	89,4	-16,4	104,2	80,7	-22,6
İmalat (gıda, içecek ve tütün hariç)	97,0	101,3	4,4	95,8	103,1	7,7
SITC'de başka bir yerde sınıflandırılmayan mallar	129,3	147,3	14,0	127,6	151,5	18,7
<b>Miktar endeksleri</b>						
<b>Genel</b>	<b>121,9</b>	<b>120,1</b>	<b>-1,4</b>	<b>109,9</b>	<b>99,6</b>	<b>-9,4</b>
Gıda, içecek ve tütün	139,5	132,3	-5,2	166,8	124,7	-25,2
Ham maddeler (yakıt hariç)	123,9	126,3	2,0	113,7	119,5	5,1
Yakıtlar	150,5	131,6	-12,6	122,4	101,5	-17,1
İmalat (gıda, içecek ve tütün hariç)	125,3	121,2	-3,3	92,0	90,4	-1,8
SITC'de başka bir yerde sınıflandırılmayan mallar	17,4	54,9	215,4	470,9	301,7	-35,9

SITC: Uluslararası Standart Ticaret Sınıflaması

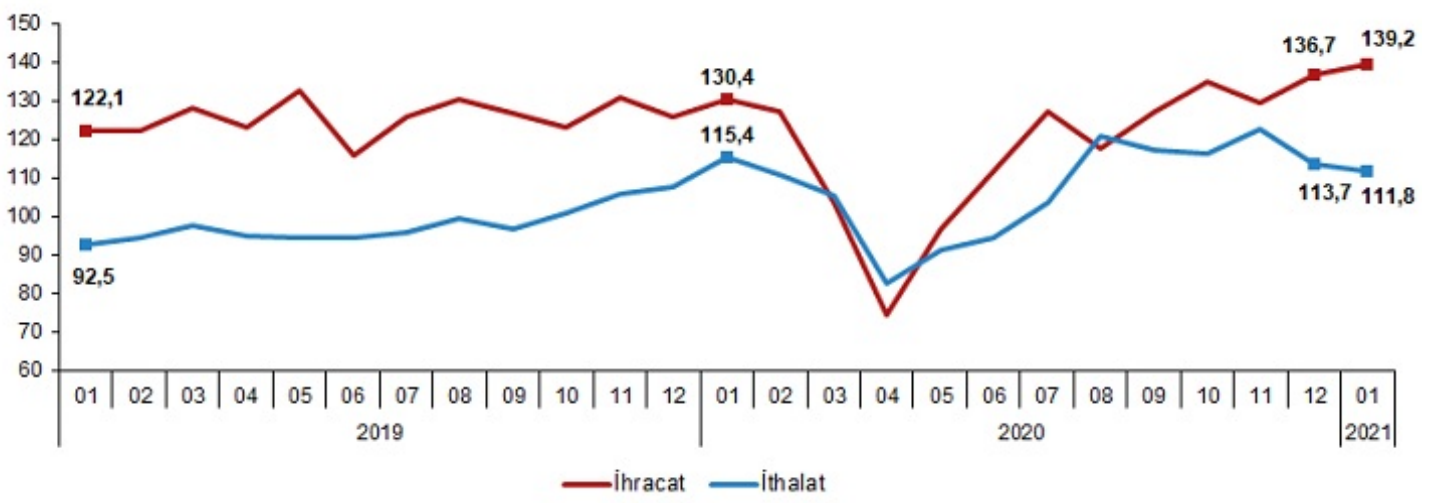
## Mevsim ve takvim etkilerinden arındırılmış ihracat miktar endeksi %1,8 arttı

Mevsim ve takvim etkilerinden arındırılmış seriye göre; 2020 Aralık ayında 136,7 olan ihracat miktar endeksi %1,8 artarak, 2021 Ocak ayında 139,2 oldu. Takvim etkilerinden arındırılmış seriye göre ise; 2020 Ocak ayında 115,5 olan ihracat miktar endeksi %6,7 artarak, 2021 Ocak ayında 123,2 oldu.

## Mevsim ve takvim etkilerinden arındırılmış ithalat miktar endeksi %1,6 azaldı

Mevsim ve takvim etkilerinden arındırılmış seriye göre; 2020 Aralık ayında 113,7 olan ithalat miktar endeksi %1,6 azalarak, 2021 Ocak ayında 111,8 oldu. Takvim etkilerinden arındırılmış seriye göre ise; 2020 Ocak ayında 105,0 olan ithalat miktar endeksi %3,1 azalarak, 2021 Ocak ayında 101,7 oldu.

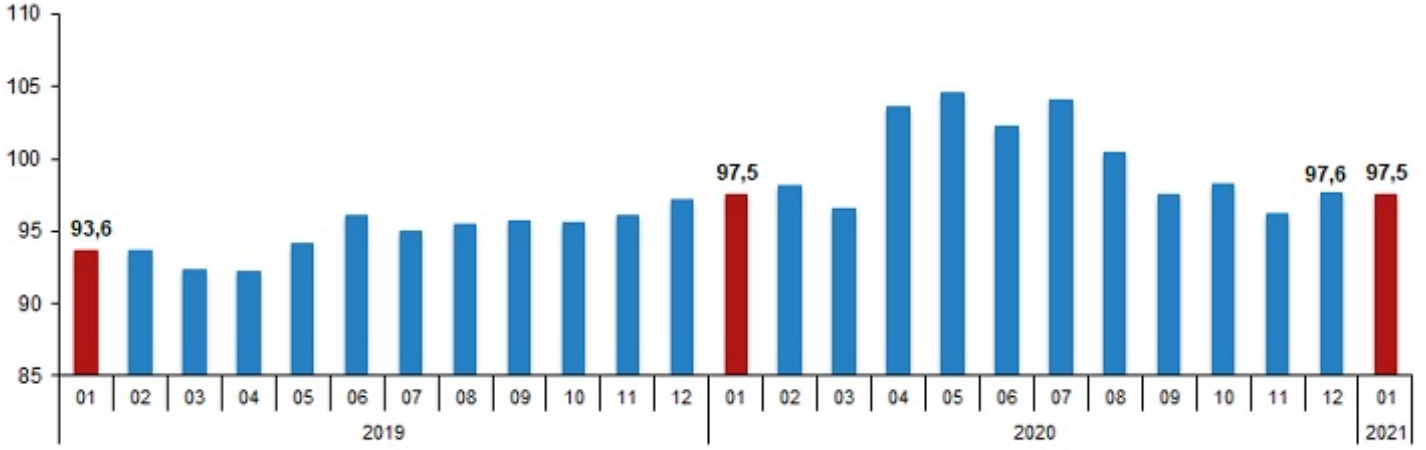
## Mevsim ve takvim etkilerinden arındırılmış dış ticaret miktar endeksleri, Ocak 2021 [2015=100]



## Dış ticaret haddi 2021 yılı Ocak ayında 97,5 olarak gerçekleşti

İhracat birim değer endeksinin ithalat birim değer endeksine bölünmesiyle hesaplanan ve 2020 yılı Ocak ayında 97,5 olarak elde edilmiş olan dış ticaret haddi, 2021 yılı Ocak ayında aynı kaldı.

### Dış ticaret hadleri, Ocak 2021 [2015=100]



Bu konuyla ilgili bir sonraki haber bülteninin yayımlanma tarihi 9 Nisan 2021'dir.



Teknik bilgi için: Güneri YİĞİT  
Telefon: +90 312 454 75 95  
e.posta: guneriyigit@tuik.gov.tr

Bilgi talebi için: Bilgi Dağıtım Grubu  
Telefon: +90 312 454 72 56  
e.posta: bilgi@tuik.gov.tr

[f](#) /tuikbilgi  
[t](#) /tuikbilgi

Sayı: 37395 09 Nisan 2021 Saat: 10:00

## Dış Ticaret Endeksleri, Şubat 2021

### İhracat birim değer endeksi %6,9 arttı

İhracat birim değer endeksi Şubat ayında bir önceki yılın aynı ayına göre %6,9 arttı. Endeks bir önceki yılın aynı ayına göre, gıda, içecek ve tütünde %8,4, ham maddelerde (yakıt hariç) %12,1 ve imalat sanayinde (gıda, içecek, tütün hariç) %6,7 artarken, yakıtlarda %1,6 azaldı.

### İhracat miktar endeksi %2,6 arttı

İhracat miktar endeksi Şubat ayında bir önceki yılın aynı ayına göre %2,6 arttı. Endeks bir önceki yılın aynı ayına göre, gıda, içecek ve tütünde %1,2 azalırken, ham maddelerde (yakıt hariç) %32,8, yakıtlarda %12,6 ve imalat sanayinde (gıda, içecek, tütün hariç) %1,9 arttı.

### İhracat birim değer ve miktar endeksleri, Şubat 2021 [2015=100]



### İthalat birim değer endeksi %10,3 arttı

İthalat birim değer endeksi Şubat ayında bir önceki yılın aynı ayına göre %10,3 arttı. Endeks bir önceki yılın aynı ayına göre, gıda, içecek ve tütünde %12,6, ham maddelerde (yakıt hariç) %30,6 ve imalat sanayinde (gıda, içecek, tütün hariç) %10,6 artarken, yakıtlarda %8,6 azaldı.

### İthalat miktar endeksi %0,7 azaldı

İthalat miktar endeksi Şubat ayında bir önceki yılın aynı ayına göre %0,7 azaldı. Endeks bir önceki yılın aynı ayına göre, gıda, içecek ve tütünde %6,1 ve yakıtlarda %3,9 azalırken, ham maddelerde (yakıt hariç) %1,4 ve imalat sanayinde (gıda, içecek, tütün hariç) %5,3 arttı.

### İthalat birim değer ve miktar endeksleri, Şubat 2021 [2015=100]



## Dış ticaret endeksleri, Şubat 2021 [2015=100]

Sektörler (SITC Rev.4)	İhracat			İthalat		
	Endeks		Değişim (%)	Endeks		Değişim (%)
	Şubat 2020	Şubat 2021		Şubat 2020	Şubat 2021	
<b>Birim değer endeksleri</b>						
<b>Genel</b>	<b>93,9</b>	<b>100,4</b>	<b>6,9</b>	<b>95,7</b>	<b>105,5</b>	<b>10,3</b>
Gıda, içecek ve tütün	81,9	88,8	8,4	90,4	101,8	12,6
Ham maddeler (yakıt hariç)	93,8	105,2	12,1	97,9	127,9	30,6
Yakıtlar	98,6	97,0	-1,6	95,1	86,9	-8,6
İmalat (gıda, içecek ve tütün hariç)	94,9	101,3	6,7	94,3	104,3	10,6
SITC'de başka bir yerde sınıflandırılmayan mallar	130,7	145,9	11,7	125,7	159,2	26,6
<b>Miktar endeksleri</b>						
<b>Genel</b>	<b>123,5</b>	<b>126,8</b>	<b>2,6</b>	<b>103,5</b>	<b>102,8</b>	<b>-0,7</b>
Gıda, içecek ve tütün	131,0	129,4	-1,2	137,0	128,6	-6,1
Ham maddeler (yakıt hariç)	108,0	143,5	32,8	114,4	116,0	1,4
Yakıtlar	116,7	131,3	12,6	102,4	98,5	-3,9
İmalat (gıda, içecek ve tütün hariç)	130,3	132,8	1,9	93,6	98,6	5,3
SITC'de başka bir yerde sınıflandırılmayan mallar	23,0	19,8	-13,8	348,8	210,5	-39,6

SITC: Uluslararası Standart Ticaret Sınıflaması

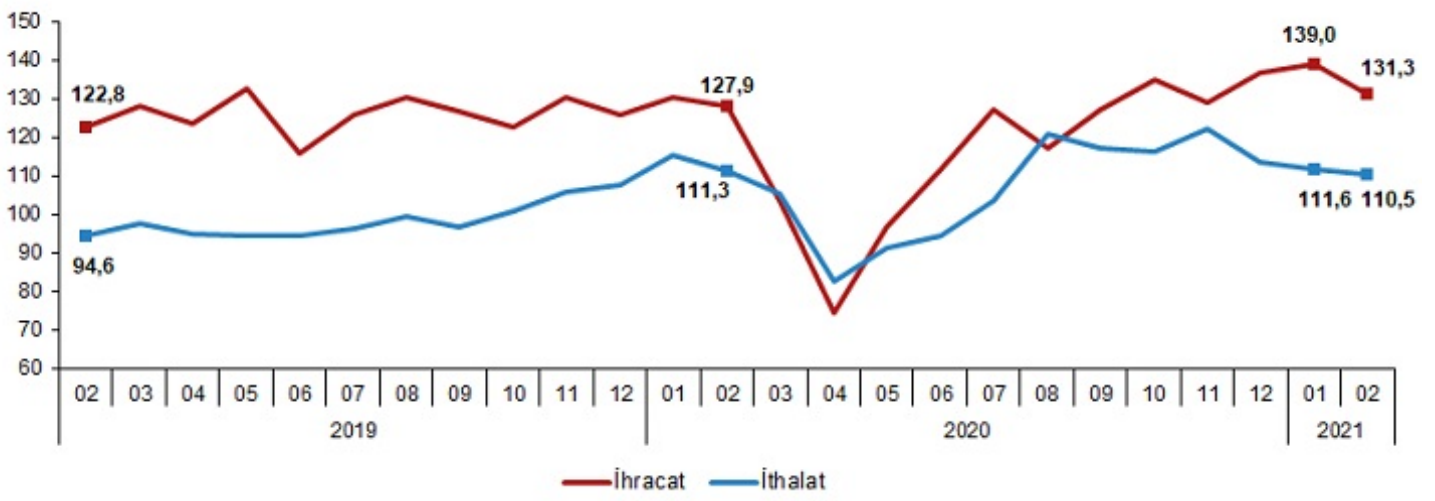
### Mevsim ve takvim etkilerinden arındırılmış ihracat miktar endeksi %5,5 azaldı

Mevsim ve takvim etkilerinden arındırılmış seriye göre; 2021 Ocak ayında 139,0 olan ihracat miktar endeksi %5,5 azalarak, 2021 Şubat ayında 131,3 oldu. Takvim etkilerinden arındırılmış seriye göre ise; 2020 Şubat ayında 122,1 olan ihracat miktar endeksi %2,6 artarak, 2021 Şubat ayında 125,4 oldu.

### Mevsim ve takvim etkilerinden arındırılmış ithalat miktar endeksi %1,0 azaldı

Mevsim ve takvim etkilerinden arındırılmış seriye göre; 2021 Ocak ayında 111,6 olan ithalat miktar endeksi %1,0 azalarak, 2021 Şubat ayında 110,5 oldu. Takvim etkilerinden arındırılmış seriye göre ise; 2020 Şubat ayında 102,5 olan ithalat miktar endeksi %0,7 azalarak, 2021 Şubat ayında 101,8 oldu.

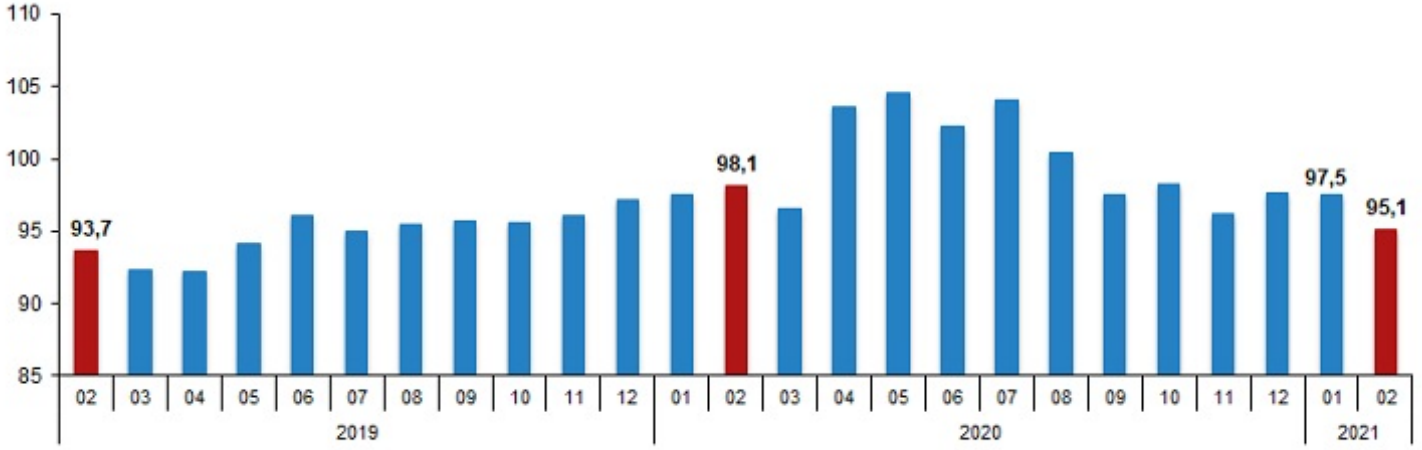
### Mevsim ve takvim etkilerinden arındırılmış dış ticaret miktar endeksleri, Şubat 2021 [2015=100]



## Dış ticaret haddi 2021 yılı Şubat ayında 95,1 olarak gerçekleşti

İhracat birim değer endeksinin ithalat birim değer endeksine bölünmesiyle hesaplanan ve 2020 yılı Şubat ayında 98,1 olarak elde edilmiş olan dış ticaret haddi, 3 puan azalarak, 2021 yılı Şubat ayında 95,1 oldu.

### Dış ticaret hadleri, Şubat 2021 [2015=100]




Bu konuyla ilgili bir sonraki haber bülteninin yayımlanma tarihi 7 Mayıs 2021'dir.



Teknik bilgi için: Güneri YİĞİT  
Telefon: +90 312 454 75 95  
e.posta: guneriyigit@tuik.gov.tr

Bilgi talebi için: Bilgi Dağıtım Grubu  
Telefon: +90 312 454 72 56  
e.posta: bilgi@tuik.gov.tr

 / tuikbilgi  
 / tuikbilgi

Sayı: 37396 07 Mayıs 2021 Saat: 10:00

## Dış Ticaret Endeksleri, Mart 2021

### İhracat birim değer endeksi %7,6 arttı

İhracat birim değer endeksi Mart ayında bir önceki yılın aynı ayına göre %7,6 arttı. Endeks bir önceki yılın aynı ayına göre, gıda, içecek ve tütünde %4,7, ham maddelerde (yakıt hariç) %17,9, yakıtlarda %51,9 ve imalat sanayinde (gıda, içecek, tütün hariç) %5,9 arttı.

İhracat birim değer endeksi 2021 yılı birinci çeyrekte bir önceki yılın birinci çeyreğine göre %5,9 arttı.

### İhracat miktar endeksi %32,3 arttı

İhracat miktar endeksi Mart ayında bir önceki yılın aynı ayına göre %32,3 arttı. Endeks bir önceki yılın aynı ayına göre, gıda, içecek ve tütünde %10,3, ham maddelerde (yakıt hariç) %18,9 ve imalat sanayinde (gıda, içecek, tütün hariç) %37,8 artarken, yakıtlarda %10,8 azaldı.

İhracat miktar endeksi 2021 yılı birinci çeyrekte bir önceki yılın birinci çeyreğine göre %10,8 arttı.

### İhracat birim değer ve miktar endeksleri, Mart 2021 [2015=100]



### İthalat birim değer endeksi %14,3 arttı

İthalat birim değer endeksi Mart ayında bir önceki yılın aynı ayına göre %14,3 arttı. Endeks bir önceki yılın aynı ayına göre, gıda, içecek ve tütünde %15,9, ham maddelerde (yakıt hariç) %39,4, yakıtlarda %11,3 ve imalat sanayinde (gıda, içecek, tütün hariç) %11,7 arttı.

İthalat birim değer endeksi 2021 yılı birinci çeyrekte bir önceki yılın birinci çeyreğine göre %9,7 arttı.

### İthalat miktar endeksi %10,0 arttı

İthalat miktar endeksi Mart ayında bir önceki yılın aynı ayına göre %10,0 arttı. Endeks bir önceki yılın aynı ayına göre, gıda, içecek ve tütünde %8,1, ham maddelerde (yakıt hariç) %13,6, yakıtlarda %8,5 ve imalat sanayinde (gıda, içecek, tütün hariç) %19,4 arttı.

İthalat miktar endeksi 2021 yılı birinci çeyrekte bir önceki yılın birinci çeyreğine göre değişmedi.

### İthalat birim değer ve miktar endeksleri, Mart 2021 [2015=100]



## Dış ticaret endeksleri, Mart 2021 [2015=100]

Sektörler (SITC Rev.4)	İhracat			İthalat		
	Endeks	Endeks	Değişim (%)	Endeks	Endeks	Değişim (%)
	Mart 2020	Mart 2021		Mart 2020	Mart 2021	
<b>Birim değer endeksleri</b>						
<b>Genel</b>	<b>92,9</b>	<b>100,0</b>	<b>7,6</b>	<b>96,2</b>	<b>109,9</b>	<b>14,3</b>
Gıda, içecek ve tütün	82,5	86,3	4,7	91,8	106,3	15,9
Ham maddeler (yakıt hariç)	92,9	109,5	17,9	96,9	135,1	39,4
Yakıtlar	69,1	104,9	51,9	82,6	92,0	11,3
İmalat (gıda, içecek ve tütün hariç)	95,1	100,8	5,9	97,1	108,4	11,7
SITC'de başka bir yerde sınıflandırılmayan mallar	130,5	144,7	10,9	142,9	157,7	10,4
<b>Miktar endeksleri</b>						
<b>Genel</b>	<b>114,1</b>	<b>151,0</b>	<b>32,3</b>	<b>109,9</b>	<b>120,8</b>	<b>10,0</b>
Gıda, içecek ve tütün	134,8	148,7	10,3	135,0	146,0	8,1
Ham maddeler (yakıt hariç)	123,7	147,1	18,9	126,3	143,5	13,6
Yakıtlar	140,2	125,1	-10,8	102,8	111,5	8,5
İmalat (gıda, içecek ve tütün hariç)	115,0	158,4	37,8	99,8	119,1	19,4
SITC'de başka bir yerde sınıflandırılmayan mallar	33,9	51,5	52,0	397,9	148,3	-62,7

SITC: Uluslararası Standart Ticaret Sınıflaması

## Mevsim ve takvim etkilerinden arındırılmış ihracat miktar endeksi %0,9 arttı

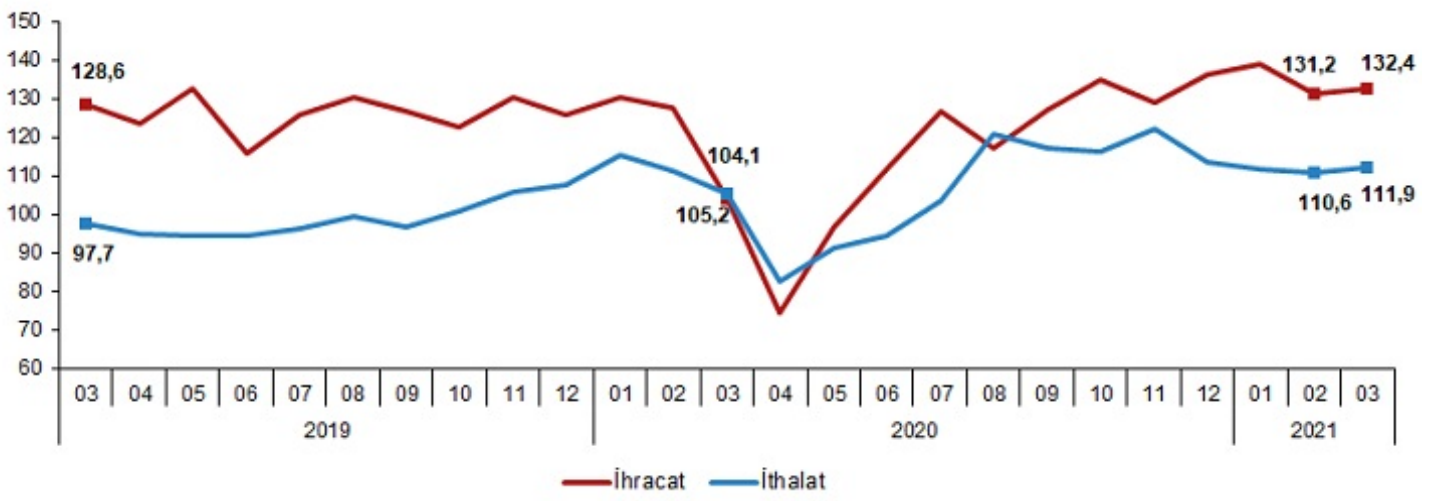
Mevsim ve takvim etkilerinden arındırılmış seriye göre; 2021 Şubat ayında 131,2 olan ihracat miktar endeksi %0,9 artarak, 2021 Mart ayında 132,4 oldu. Takvim etkilerinden arındırılmış seriye göre ise; 2020 Mart ayında 112,5 olan ihracat miktar endeksi %27,1 artarak, 2021 Mart ayında 143,1 oldu.

## Mevsim ve takvim etkilerinden arındırılmış ithalat miktar endeksi %1,3 arttı

Mevsim ve takvim etkilerinden arındırılmış seriye göre; 2021 Şubat ayında 110,6 olan ithalat miktar endeksi %1,3 artarak, 2021 Mart ayında 111,9 oldu. Takvim etkilerinden arındırılmış seriye göre ise; 2020 Mart ayında 108,6 olan ithalat miktar endeksi %6,4 artarak, 2021 Mart ayında 115,6 oldu.

## Mevsim ve takvim etkilerinden arındırılmış dış ticaret miktar endeksleri, Mart 2021 [2015=100]



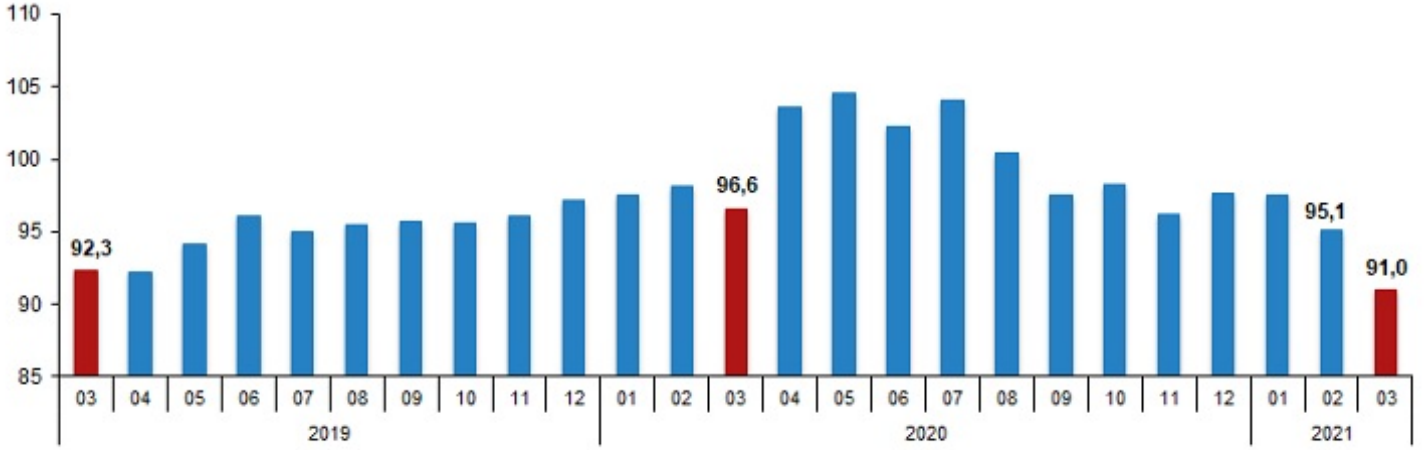


## Dış ticaret haddi 2021 yılı Mart ayında 91,0 olarak gerçekleşti

İhracat birim değer endeksinin ithalat birim değer endeksine bölünmesiyle hesaplanan ve 2020 yılı Mart ayında 96,6 olarak elde edilmiş olan dış ticaret haddi, 5,6 puan azalarak, 2021 yılı Mart ayında 91,0 oldu.

Dış ticaret haddi, 2021 yılı birinci çeyreğinde, geçen yılın aynı dönemine göre 3,3 puan azalarak 93,9 oldu.

### Dış ticaret hadleri, Mart 2021 [2015=100]





Bu konuyla ilgili bir sonraki haber bülteninin yayımlanma tarihi 10 Haziran 2021'dir.





**Teknik bilgi için:** Güneri YİĞİT  
**Telefon:** +90 312 454 75 95  
**e.posta:** guneriyigit@tuik.gov.tr

**Bilgi talebi için:** Bilgi Dağıtım Grubu  
**Telefon:** +90 312 454 72 56  
**e.posta:** bilgi@tuik.gov.tr

 / tuikbilgi  
 / tuikbilgi

**YAYIM TARİHİ:** 28 Mayıs 2021  
**SAAT:** 10.00  
**SAYI :** 37416

ALO 124  +90 312 454 75 92  
bilgi@tuik.gov.tr  mehmet.dinc@tuik.gov.tr

 /tuikbilgi  /tuikbilgi

Bu haber bültenindeki istatistiksel tablolar ve sonuçlar ilgili kurumun idari kayıtlarından veri derleme ve düzenleme işlemleri yapılarak oluşturulmuştur.

## Dış Ticaret İstatistikleri, Nisan 2021

### Nisan ayında genel ticaret sistemine göre ihracat %109,2, ithalat %61,1 arttı

Türkiye İstatistik Kurumu ile Ticaret Bakanlığı işbirliğiyle oluşturulan genel ticaret sistemi kapsamında üretilen geçici dış ticaret verilerine göre; ihracat 2021 yılı Nisan ayında, bir önceki yılın aynı ayına göre %109,2 artarak 18 milyar 786 milyon dolar, ithalat %61,1 artarak 21 milyar 844 milyon dolar olarak gerçekleşti.

### Ocak-Nisan döneminde ihracat %33,1, ithalat %19,7 arttı

Genel ticaret sistemine göre ihracat 2021 yılı Ocak-Nisan döneminde bir önceki yılın aynı dönemine göre %33,1 artarak 68 milyar 739 milyon dolar, ithalat %19,7 artarak 82 milyar 867 milyon dolar olarak gerçekleşti.

#### Aylara göre dış ticaret, Nisan 2021

(Milyon ABD \$)

Aylar	Yıl	İhracat (FOB)		İthalat (CIF)		Dış ticaret dengesi		İhracatın ithalatı karşılama oranı (%)
		Değer	Değişim (%)	Değer	Değişim (%)	Değer	Değişim (%)	
Ocak-Nisan	2020	51 641		69 240		- 17 599		74,6
	2021	68 739	33,1	82 867	19,7	- 14 128	-19,7	83,0
Nisan	2020	8 978		13 559		- 4 581		66,2
	2021	18 786	109,2	21 844	61,1	- 3 058	-33,2	86,0

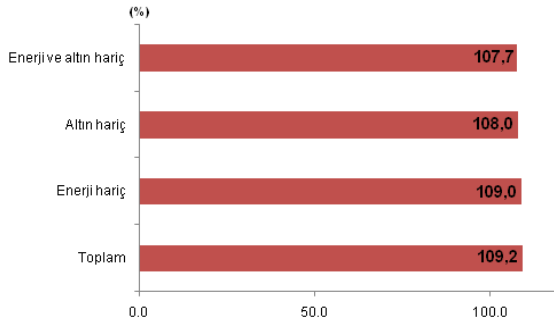
### Nisan ayında enerji ürünleri ve altın hariç ihracat %107,7, ithalat %59,7 arttı

Enerji ürünleri ve parasal olmayan altın hariç ihracat, 2021 Nisan ayında %107,7 artarak 8 milyar 586 milyon dolardan, 17 milyar 830 milyona yükseldi.

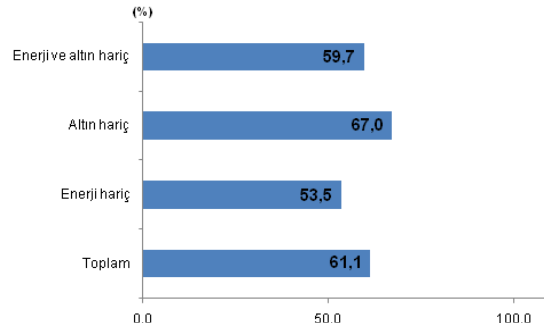
Nisan ayında enerji ürünleri ve parasal olmayan altın hariç ithalat %59,7 artarak 11 milyar 419 milyon dolardan, 18 milyar 235 milyona yükseldi.

Enerji ürünleri ve parasal olmayan altın hariç dış ticaret açığı Nisan ayında 404 milyon dolar olarak gerçekleşti. Dış ticaret hacmi %80,3 artarak 36 milyar 65 milyon dolar olarak gerçekleşti. Söz konusu ayda enerji ve altın hariç ihracatın ithalatı karşılama oranı %97,8 oldu.

İhracat gelişim hızı, Nisan 2021



İthalat gelişim hızı, Nisan 2021



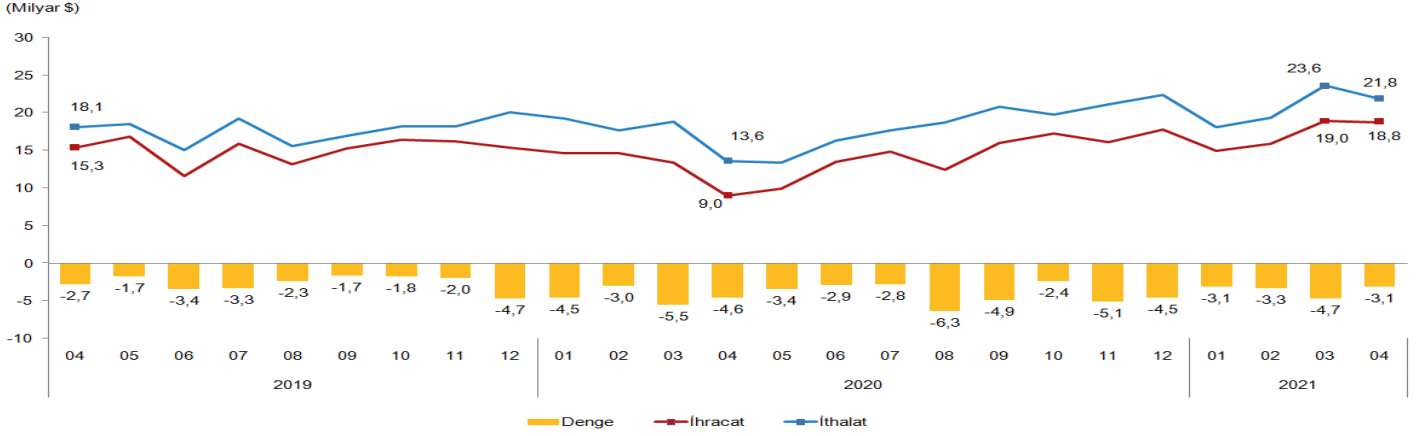
## Dış ticaret açığı Nisan ayında %33,2 azaldı

Nisan ayında dış ticaret açığı bir önceki yılın aynı ayına göre %33,2 azalarak 4 milyar 581 milyon dolardan, 3 milyar 58 milyon dolara geriledi. İhracatın ithalatı karşılama oranı 2020 Nisan ayında %66,2 iken, 2021 Nisan ayında %86,0'a yükseldi.

## Dış ticaret açığı Ocak-Nisan döneminde %19,7 azaldı

Ocak-Nisan döneminde dış ticaret açığı %19,7 azalarak 17 milyar 599 milyon dolardan, 14 milyar 128 milyon dolara geriledi. İhracatın ithalatı karşılama oranı 2020 Ocak-Nisan döneminde %74,6 iken, 2021 yılının aynı döneminde %83,0'a yükseldi.

## İhracat, ithalat ve dış ticaret dengesi, Nisan 2021



## Nisan ayında imalat sanayinin toplam ihracattaki payı %94,7 oldu

Ekonomik faaliyetlere göre ihracatta, 2021 Nisan ayında imalat sanayinin payı %94,7, tarım, ormancılık ve balıkçılık sektörünün payı %2,9, madencilik ve taşocakçılığı sektörünün payı %2,0 oldu.

Ocak-Nisan döneminde ekonomik faaliyetlere göre ihracatta imalat sanayinin payı %94,4, tarım, ormancılık ve balıkçılık sektörünün payı %3,3, madencilik ve taşocakçılığı sektörünün payı %1,8 oldu.

## Nisan ayında ara mallarının toplam ithalattaki payı %76,0 oldu

Geniş ekonomik gruplar sınıflamasına göre ithalatta, 2021 Nisan ayında ara mallarının payı %76,0, sermaye mallarının payı %13,1 ve tüketim mallarının payı %10,7 oldu.

İthalatta, 2021 Ocak-Nisan döneminde ara mallarının payı %75,5, sermaye mallarının payı %13,9 ve tüketim mallarının payı %10,4 oldu.

### Sektörlere göre dış ticaret, Nisan 2021

(Milyon ABD \$)

Sektörler	Nisan			Değişim (%)	Ocak-Nisan					
	2020	2021	Değişim (%)		2020	2021	Değişim (%)			
ISIC Rev.4	Değer	Pay (%)	Değer	Pay (%)	Değer	Pay (%)	Değer	Pay (%)	Değişim (%)	
İhracat (FOB)										
Toplam	8 978	100,0	18 786	100,0	109,2	51 641	100,0	68 739	100,0	33,1
Tarım, ormancılık ve balıkçılık	372	4,1	538	2,9	44,4	1 861	3,6	2 298	3,3	23,5
Madencilik ve taşocakçılığı	242	2,7	381	2,0	57,3	879	1,7	1 218	1,8	38,6
İmalat	8 323	92,7	17 785	94,7	113,7	48 671	94,2	64 901	94,4	33,3
Diğer	41	0,5	83	0,4	101,6	230	0,4	322	0,5	39,5
İthalat (CIF)										
Toplam	13 559	100,0	21 844	100,0	61,1	69 240	100,0	82 867	100,0	19,7
Sermaye (yatırım) malları	2 121	15,6	2 872	13,1	35,4	9 163	13,2	11 516	13,9	25,7
Ara (ham madde) malları	10 010	73,8	16 605	76,0	65,9	52 625	76,0	62 583	75,5	18,9
Tüketim malları	1 398	10,3	2 345	10,7	67,7	7 237	10,5	8 649	10,4	19,5
Diğer	31	0,2	23	0,1	-27,2	216	0,3	119	0,1	-44,7

Tablodaki rakamlar, yuvarlamadan dolayı toplamı vermeyebilir.

ISIC: Tüm Ekonomik Faaliyetlerin Uluslararası Standart Sanayi Sınıflaması

BEC: Geniş Ekonomik Grupların Sınıflaması

## Nisan ayında en fazla ihracat yapılan ülke Almanya oldu

Nisan ayında ihracatta ilk sırayı Almanya aldı. Almanya'ya yapılan ihracat 1 milyar 654 milyon dolar olurken, bu ülkeyi sırasıyla; 1 milyar 184 milyon dolar ile ABD, 1 milyar 43 milyon dolar ile Birleşik Krallık, 924 milyon dolar ile Irak, 889 milyon dolar ile İtalya takip etti. İlk 5 ülkeye yapılan ihracat, toplam ihracatın %30,3'ünü oluşturdu.

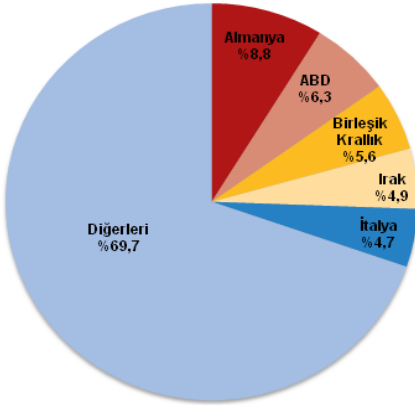
Ocak-Nisan döneminde ihracatta ilk sırayı Almanya aldı. Almanya'ya yapılan ihracat 6 milyar 276 milyon dolar olurken, bu ülkeyi sırasıyla; 4 milyar 275 milyon dolar ile ABD, 3 milyar 878 milyon dolar ile Birleşik Krallık, 3 milyar 564 milyon dolar ile İtalya ve 3 milyar 300 milyon dolar ile Irak takip etti. İlk 5 ülkeye yapılan ihracat, toplam ihracatın %31,0'ını oluşturdu.

## İthalatta ilk sırayı Çin aldı

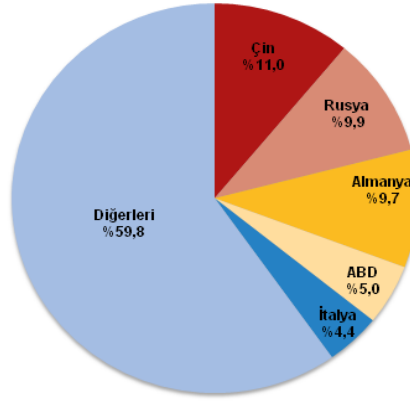
İthalatta Çin ilk sırayı aldı. Nisan ayında Çin'den yapılan ithalat 2 milyar 412 milyon dolar olurken, bu ülkeyi sırasıyla; 2 milyar 173 milyon dolar ile Rusya, 2 milyar 129 milyon dolar ile Almanya, 1 milyar 99 milyon dolar ile ABD, 963 milyon dolar ile İtalya izledi. İlk 5 ülkeden yapılan ithalat, toplam ithalatın %40,2'sini oluşturdu.

Ocak-Nisan döneminde ithalatta ilk sırayı Çin aldı. Çin'den yapılan ithalat 9 milyar 665 milyon dolar olurken, bu ülkeyi sırasıyla; 8 milyar 244 milyon dolar ile Rusya, 7 milyar 571 milyon dolar ile Almanya, 3 milyar 749 milyon dolar ile ABD, 3 milyar 641 milyon dolar ile İtalya izledi. İlk 5 ülkeden yapılan ithalat, toplam ithalatın %39,7'sini oluşturdu.

Ülkelere göre ihracat, Nisan 2021



Ülkelere göre ithalat, Nisan 2021



## Mevsim ve takvim etkilerinden arındırılmış seriye göre ihracat %3,5 arttı

Mevsim ve takvim etkilerinden arındırılmış seriye göre; 2021 yılı Nisan ayında bir önceki aya göre ihracat %3,5 artarken, ithalat %3,7 azaldı. Takvim etkilerinden arındırılmış seriye göre ise; 2021 yılı Nisan ayında bir önceki yılın aynı ayına göre ihracat %113,7, ithalat %62,5 arttı.

## Yüksek teknoloji ürünlerin imalat sanayi ihracatı içindeki payı %3,1 oldu

Teknoloji yoğunluğuna göre dış ticaret verileri, ISIC Rev.4 sınıflaması içinde yer alan imalat sanayi ürünlerini kapsamaktadır. Nisan ayında ISIC Rev.4'e göre imalat sanayi ürünlerinin toplam ihracattaki payı %94,7'dir. Yüksek teknoloji ürünlerinin imalat sanayi ürünleri ihracatı içindeki payı %3,1'dir. Ocak-Nisan döneminde ISIC Rev.4'e göre imalat sanayi ürünlerinin toplam ihracattaki payı %94,4'tür. Ocak-Nisan döneminde yüksek teknoloji ürünlerinin imalat sanayi ürünleri ihracatı içindeki payı %3,1'dir.

Nisan ayında imalat sanayi ürünlerinin toplam ithalattaki payı %77,8'dir. Yüksek teknoloji ürünlerinin imalat sanayi ürünleri ithalatı içindeki payı %12,2'dir. Ocak-Nisan döneminde imalat sanayi ürünlerinin toplam ithalattaki payı %78,8'dir. Ocak-Nisan döneminde yüksek teknoloji ürünlerinin imalat sanayi ürünleri ithalatı içindeki payı %13,0'dır.

**Teknoloji yoğunluğuna göre imalat sanayi ürünleri dış ticareti, Nisan 2021**

(Milyon ABD \$)

Teknoloji yoğunluğu	Nisan					Ocak-Nisan				
	2020		2021		Değişim (%)	2020		2021		Değişim (%)
	Değer	Pay (%)	Değer	Pay (%)		Değer	Pay (%)	Değer	Pay (%)	
İhracat (FOB)										
Toplam imalat sanayi	8 323	100,0	17 785	100,0	113,7	48 671	100,0	64 901	100,0	33,3
Yüksek teknolojlili ürünler	387	4,7	554	3,1	43,2	1 723	3,5	2 036	3,1	18,2
Orta yüksek teknolojlili ürünler	2 637	31,7	6 134	34,5	132,6	17 170	35,3	23 072	35,5	34,4
Orta düşük teknolojlili ürünler	2 674	32,1	5 338	30,0	99,6	13 462	27,7	18 521	28,5	37,6
Düşük teknolojlili ürünler	2 625	31,5	5 759	32,4	119,4	16 315	33,5	21 273	32,8	30,4
İthalat (CIF)										
Toplam imalat sanayi	10 948	100,0	16 999	100,0	55,3	54 376	100,0	65 328	100,0	20,1
Yüksek teknolojlili ürünler	1 689	15,4	2 079	12,2	23,1	7 587	14,0	8 487	13,0	11,9
Orta yüksek teknolojlili ürünler	4 950	45,2	8 146	47,9	64,6	22 607	41,6	30 557	46,8	35,2
Orta düşük teknolojlili ürünler	2 969	27,1	4 831	28,4	62,7	17 467	32,1	19 347	29,6	10,8
Düşük teknolojlili ürünler	1 340	12,2	1 944	11,4	45,0	6 714	12,3	6 937	10,6	3,3

Tablodaki rakamlar, yuvarlamadan dolayı toplamı vermeyebilir.

Teknoloji Yoğunluğuna Göre İmalat Sanayi Ürün Grupları Sınıflaması Eurostat tarafından NACE Rev.2 sınıflaması baz alınarak hazırlanmış, ISIC Rev.4 sınıflamasına uyarlanmıştır.

**Özel ticaret sistemine göre ihracat 2021 yılı Nisan ayında 17 milyar 854 milyon dolar oldu**

Özel ticaret sistemine göre ihracat, 2021 yılı Nisan ayında, ihracat bir önceki yılın aynı ayına göre %111,9 artarak 17 milyar 854 milyon dolar, ithalat %67,7 artarak 20 milyar 877 milyon dolar olarak gerçekleşti.

Nisan ayında dış ticaret açığı %24,8 azalarak 4 milyar 21 milyon dolardan, 3 milyar 23 milyon dolara geriledi. İhracatın ithalatı karşılama oranı 2020 Nisan ayında %67,7 iken, 2021 Nisan ayında %85,5'e yükseldi.

**İhracat 2021 yılı Ocak-Nisan döneminde 65 milyar 147 milyon dolar oldu**

Özel ticaret sistemine göre ihracat, 2021 yılı Ocak-Nisan döneminde, bir önceki yılın aynı dönemine göre %33,6 artarak 65 milyar 147 milyon dolar, ithalat %21,4 artarak 80 milyar 55 milyon dolar olarak gerçekleşti.

Ocak-Nisan döneminde dış ticaret açığı %13,3 azalarak 17 milyar 203 milyon dolardan, 14 milyar 908 milyon dolara geriledi. İhracatın ithalatı karşılama oranı 2020 Ocak-Nisan döneminde %73,9 iken, 2021 yılının aynı döneminde %81,4'e yükseldi.

**Özel ticaret sistemine göre dış ticaret, Nisan 2021**

(Milyon ABD \$)

Aylar	Yıl	İhracat (FOB)		İthalat (CIF)		Dış ticaret dengesi		İhracatın ithalatı karşılama oranı (%)
		Değer	Değişim (%)	Değer	Değişim (%)	Değer	Değişim (%)	
Ocak-Nisan	2020	48 758		65 961		- 17 203		73,9
	2021	65 147	33,6	80 055	21,4	- 14 908	-13,3	81,4
Nisan	2020	8 427		12 448		- 4 021		67,7
	2021	17 854	111,9	20 877	67,7	- 3 023	-24,8	85,5

Bu konu ile ilgili bir sonraki haber bülteninin yayımlanma tarihi 30 Haziran 2021'dir.

**AÇIKLAMALAR**

Dış ticaret istatistikleri genel ticaret sistemi ve özel ticaret sistemi olmak üzere iki farklı ticaret sistemine göre hesaplanmaktadır. Genel ticaret sisteminde, bir ülkenin ekonomik alanına giren ve ekonomik alanından çıkan mallar kapsamaktadır. Bu sistemde, ülkenin ekonomik alanını oluşturan serbest bölgeler, gümrük antrepoları ve serbest dolaşım alanına giren veya bu alanlardan çıkan mallar hesaplamalara katılmaktadır. Özel ticaret sisteminde ise, gümrük antrepoları ve serbest bölgeler istatistiklerde yer almamakta, sadece ülkenin serbest dolaşım alanına giren ve bu alandan çıkan mallar kapsamaktadır.

Bu bağlamda, Türkiye İstatistik Kurumu ile Ticaret Bakanlığı işbirliğiyle üretilen dış ticaret istatistiklerinin ödemeler dengesi ve ulusal hesaplar gibi ekonomik istatistiklerde yapılan revizyonlara uyumlu hale getirilmesi amacıyla, Ocak 2020'den itibaren ayrıntılı olarak genel ticaret sistemine göre yayımlanmaktadır. Özel ticaret sistemine göre dış ticaret istatistiklerine ise bülten ve ekinde özet olarak yer verilmektedir.



## Dış Ticaret Endeksleri, Mayıs 2021

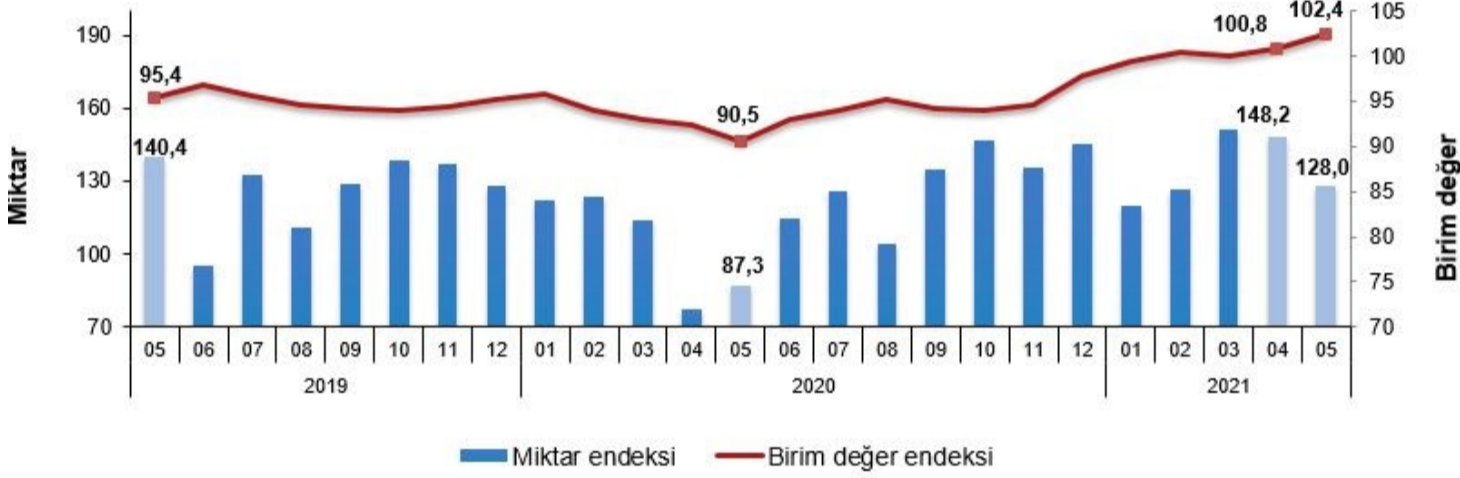
### İhracat birim değer endeksi %13,1 arttı

İhracat birim değer endeksi Mayıs ayında bir önceki yılın aynı ayına göre %13,1 arttı. Endeks bir önceki yılın aynı ayına göre, gıda, içecek ve tütünde %3,1, ham maddelerde (yakıt hariç) %25,3, yakıtlarda %126,3 ve imalat sanayinde (gıda, içecek, tütün hariç) %11,3 arttı.

### İhracat miktar endeksi %46,6 arttı

İhracat miktar endeksi Mayıs ayında bir önceki yılın aynı ayına göre %46,6 arttı. Endeks bir önceki yılın aynı ayına göre, gıda, içecek ve tütünde %26,8, ham maddelerde (yakıt hariç) %37,0, yakıtlarda %38,7 ve imalat sanayinde (gıda, içecek, tütün hariç) %57,3 arttı.

#### İhracat birim değer ve miktar endeksleri, Mayıs 2021 [2015=100]



### İthalat birim değer endeksi %29,1 arttı

İthalat birim değer endeksi Mayıs ayında bir önceki yılın aynı ayına göre %29,1 arttı. Endeks bir önceki yılın aynı ayına göre, gıda, içecek ve tütünde %12,4, ham maddelerde (yakıt hariç) %50,9, yakıtlarda %100,1 ve imalat sanayinde (gıda, içecek, tütün hariç) %21,1 arttı.

### İthalat miktar endeksi %19,3 arttı

İthalat miktar endeksi Mayıs ayında bir önceki yılın aynı ayına göre %19,3 arttı. Endeks bir önceki yılın aynı ayına göre, gıda, içecek ve tütünde %34,7 azalırken, ham maddelerde (yakıt hariç) %10,4, yakıtlarda %21,9 ve imalat sanayinde (gıda, içecek, tütün hariç) %40,0 arttı.

#### İthalat birim değer ve miktar endeksleri, Mayıs 2021 [2015=100]



#### Dış ticaret endeksleri, Mayıs 2021 [2015=100]

Sektörler (SITC Rev.4)	İhracat			İthalat		
	Endeks			Endeks		
	Mayıs 2020	Mayıs 2021	Değişim (%)	Mayıs 2020	Mayıs 2021	Değişim (%)
<b>Birim değer endeksleri</b>						
<b>Genel</b>	<b>90,5</b>	<b>102,4</b>	<b>13,1</b>	<b>86,5</b>	<b>111,8</b>	<b>29,1</b>
Gıda, içecek ve tütün	82,6	85,1	3,1	91,0	102,4	12,4
Ham maddeler (yakıt hariç)	92,6	116,0	25,3	92,9	140,2	50,9
Yakıtlar	48,4	109,6	126,3	50,1	100,2	100,1
İmalat (gıda, içecek ve tütün hariç)	92,7	103,1	11,3	91,2	110,4	21,1
SITC'de başka bir yerde sınıflandırılmayan mallar	143,7	156,9	9,2	147,0	124,6	-15,3
<b>Miktar endeksleri</b>						
<b>Genel</b>	<b>87,3</b>	<b>128,0</b>	<b>46,6</b>	<b>86,9</b>	<b>103,7</b>	<b>19,3</b>
Gıda, içecek ve tütün	102,3	129,8	26,8	128,8	84,1	-34,7
Ham maddeler (yakıt hariç)	110,0	150,7	37,0	126,0	139,1	10,4
Yakıtlar	113,2	157,0	38,7	78,7	95,9	21,9
İmalat (gıda, içecek ve tütün hariç)	84,0	132,2	57,3	74,9	104,9	40,0
SITC'de başka bir yerde sınıflandırılmayan mallar	59,6	26,9	-54,8	314,8	52,6	-83,3

SITC: Uluslararası Standart Ticaret Sınıflaması

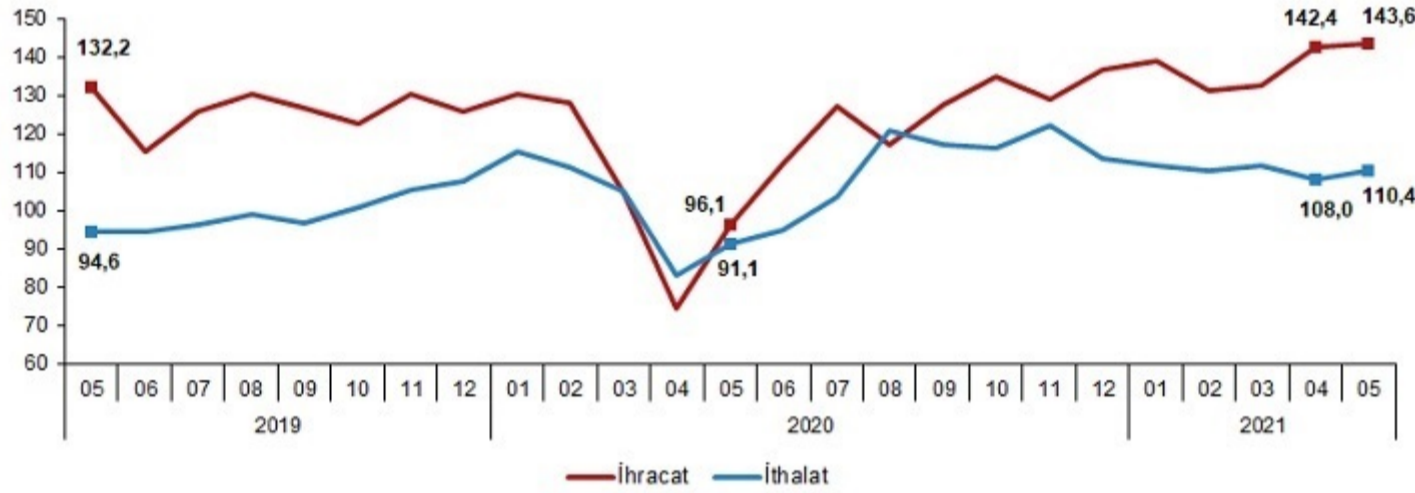
### Mevsim ve takvim etkilerinden arındırılmış ihracat miktar endeksi %0,8 arttı

Mevsim ve takvim etkilerinden arındırılmış seriye göre; 2021 Nisan ayında 142,4 olan ihracat miktar endeksi %0,8 artarak, 2021 Mayıs ayında 143,6 oldu. Takvim etkilerinden arındırılmış seriye göre ise; 2020 Mayıs ayında 96,8 olan ihracat miktar endeksi %49,5 artarak, 2021 Mayıs ayında 144,7 oldu.

### Mevsim ve takvim etkilerinden arındırılmış ithalat miktar endeksi %2,3 arttı

Mevsim ve takvim etkilerinden arındırılmış seriye göre; 2021 Nisan ayında 108,0 olan ithalat miktar endeksi %2,3 artarak, 2021 Mayıs ayında 110,4 oldu. Takvim etkilerinden arındırılmış seriye göre ise; 2020 Mayıs ayında 94,7 olan ithalat miktar endeksi %21,3 artarak, 2021 Mayıs ayında 114,8 oldu.

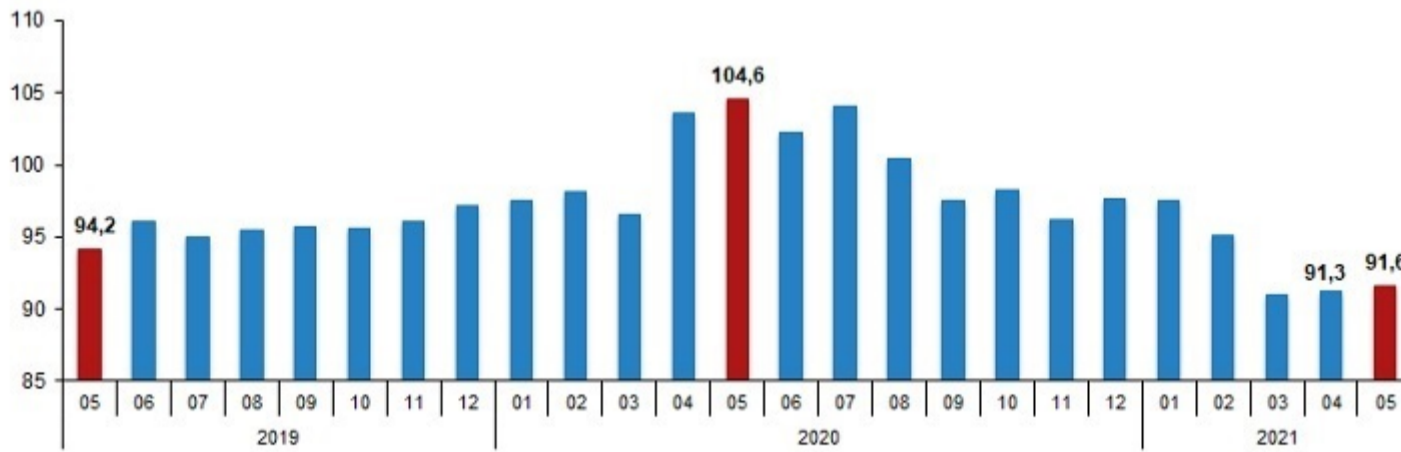
### Mevsim ve takvim etkilerinden arındırılmış dış ticaret miktar endeksleri, Mayıs 2021 [2015=100]



### Dış ticaret haddi 2021 yılı Mayıs ayında 91,6 olarak gerçekleşti

İhracat birim değer endeksinin ithalat birim değer endeksine bölünmesiyle hesaplanan ve 2020 yılı Mayıs ayında 104,6 olarak elde edilmiş olan dış ticaret haddi, 13 puan azalarak, 2021 yılı Mayıs ayında 91,6 oldu.

### Dış ticaret hadleri, Mayıs 2021 [2015=100]



Bu konuyla ilgili bir sonraki haber bülteninin yayımlanma tarihi 11 Ağustos 2021'dir.

### AÇIKLAMALAR

Dış ticaret istatistikleri; ödemeler dengesi ve ulusal hesaplar gibi ekonomik istatistikler ile uyumlu hale getirilmesi amacıyla 2020 yılı Ocak ayı haber bülteni ile birlikte genel ticaret sistemine göre yayımlanmaya başlanmıştır. Bu çalışmanın sonucu olarak dış ticaret istatistikleri kullanılarak hesaplanan "Dış Ticaret Endeksleri"nde revizyon ihtiyacı ortaya çıkmış, endeks hesaplamalarında kapsam değişikliği ve temel yıl güncellemesi yapılmıştır. 2021 Ocak ayı haber bülteni ile birlikte, endekslerin hesaplanmasında genel ticaret sistemine göre dış ticaret istatistikleri kullanılmaya başlanmış ve temel yıl 2015=100 olarak güncellenmiştir.

Bu kapsamda, genel ticaret sistemine göre 2015=100 bazlı BEC, CPA2008 ve SITC4 sınıflamaları detayında seriler, 2013 Ocak ayından itibaren hesaplanmış ve söz konusu serilerde geriye çekme ihtiyacı doğmuştur. Birim değer endeksleri, miktar endeksleri ve dış ticaret hadleri serileri; genel endeks ve ana sektörlerde BEC, CPA2008 ve SITC4 sınıflamalarına göre 2013 yılından geriye doğru 1997 yılına kadar aylık olarak geriye çekilerek Merkezi Dağıtım Sistemi'nde (MEDAS) yayımlanmıştır.



## Dış Ticaret Endeksleri, Haziran 2021

### İhracat birim değer endeksi %11,2 arttı

İhracat birim değer endeksi Haziran ayında bir önceki yılın aynı ayına göre %11,2 arttı. Endeks bir önceki yılın aynı ayına göre, gıda, içecek ve tütünde %25,3, ham maddelerde (yakıt hariç) %27,0, yakıtlarda %71,3 ve imalat sanayinde (gıda, içecek, tütün hariç) %7,2 arttı.

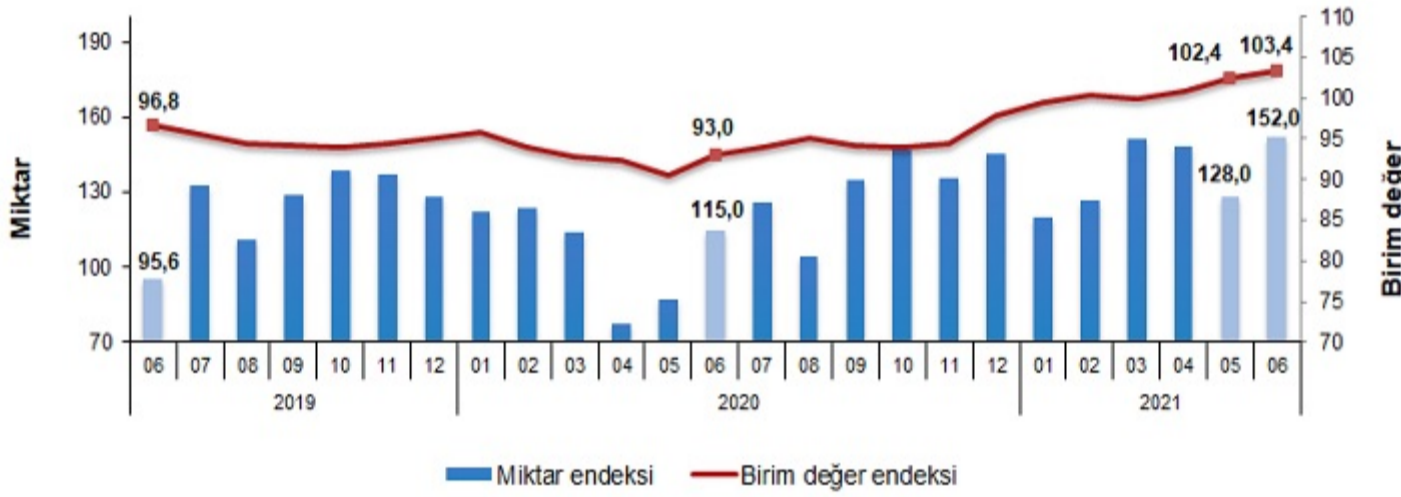
İhracat birim değer endeksi 2021 yılı ikinci çeyrekte bir önceki yılın ikinci çeyreğine göre %10,6 arttı.

### İhracat miktar endeksi %32,2 arttı

İhracat miktar endeksi Haziran ayında bir önceki yılın aynı ayına göre %32,2 arttı. Endeks bir önceki yılın aynı ayına göre, gıda, içecek ve tütünde %3,7, ham maddelerde (yakıt hariç) %33,3, yakıtlarda %42,7 ve imalat sanayinde (gıda, içecek, tütün hariç) %39,9 arttı.

İhracat miktar endeksi 2021 yılı ikinci çeyrekte bir önceki yılın ikinci çeyreğine göre %53,8 arttı.

### İhracat birim değer ve miktar endeksleri, Haziran 2021 [2015=100]



### İthalat birim değer endeksi %24,2 arttı

İthalat birim değer endeksi Haziran ayında bir önceki yılın aynı ayına göre %24,2 arttı. Endeks bir önceki yılın aynı ayına göre, gıda, içecek ve tütünde %14,7, ham maddelerde (yakıt hariç) %57,8, yakıtlarda %54,8 ve imalat sanayinde (gıda, içecek, tütün hariç) %20,1 arttı.

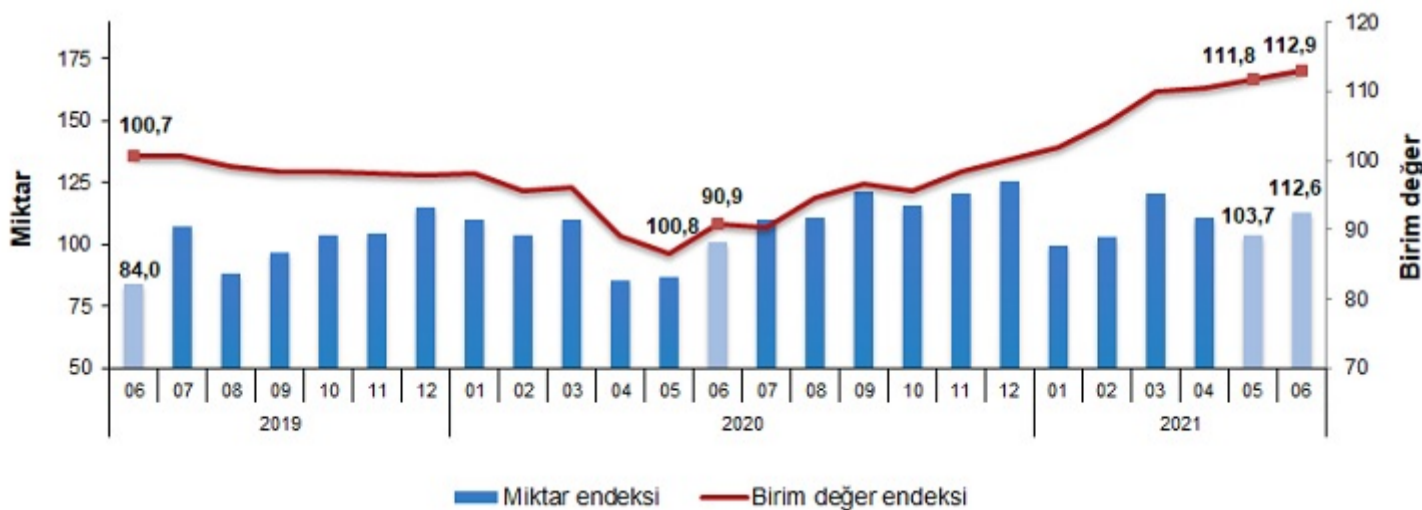
İthalat birim değer endeksi 2021 yılı ikinci çeyrekte bir önceki yılın ikinci çeyreğine göre %25,6 arttı.

### İthalat miktar endeksi %11,7 arttı

İthalat miktar endeksi Haziran ayında bir önceki yılın aynı ayına göre %11,7 arttı. Endeks bir önceki yılın aynı ayına göre, gıda, içecek ve tütünde %29,9 azalırken, ham maddelerde (yakıt hariç) %11,8, yakıtlarda %49,2 ve imalat sanayinde (gıda, içecek, tütün hariç) %22,9 arttı.

İthalat miktar endeksi 2021 yılı ikinci çeyrekte bir önceki yılın ikinci çeyreğine göre %19,8 arttı.

### İthalat birim değer ve miktar endeksleri, Haziran 2021 [2015=100]



### Dış ticaret endeksleri, Haziran 2021 [2015=100]



Sektörler (SITC Rev.4)	İhracat			İthalat		
	Endeks		Değişim (%)	Endeks		Değişim (%)
	Haziran 2020	Haziran 2021		Haziran 2020	Haziran 2021	
<b>Birim değer endeksleri</b>						
<b>Genel</b>	<b>93,0</b>	<b>103,4</b>	<b>11,2</b>	<b>90,9</b>	<b>112,9</b>	<b>24,2</b>
Gıda, içecek ve tütün	82,2	103,0	25,3	90,7	104,1	14,7
Ham maddeler (yakıt hariç)	90,0	114,3	27,0	91,1	143,7	57,8
Yakıtlar	69,4	118,9	71,3	66,6	103,1	54,8
İmalat (gıda, içecek ve tütün hariç)	94,7	101,5	7,2	92,3	110,9	20,1
SITC'de başka bir yerde sınıflandırılmayan mallar	143,2	156,6	9,4	144,1	127,7	-11,4
<b>Miktar endeksleri</b>						
<b>Genel</b>	<b>115,0</b>	<b>152,0</b>	<b>32,2</b>	<b>100,8</b>	<b>112,6</b>	<b>11,7</b>
Gıda, içecek ve tütün	123,6	128,2	3,7	140,9	98,8	-29,9
Ham maddeler (yakıt hariç)	116,5	155,3	33,3	125,3	140,1	11,8
Yakıtlar	93,0	132,8	42,7	73,3	109,4	49,2
İmalat (gıda, içecek ve tütün hariç)	118,6	165,8	39,9	89,6	110,2	22,9
SITC'de başka bir yerde sınıflandırılmayan mallar	47,0	19,7	-58,1	502,7	87,4	-82,6

SITC: Uluslararası Standart Ticaret Sınıflaması

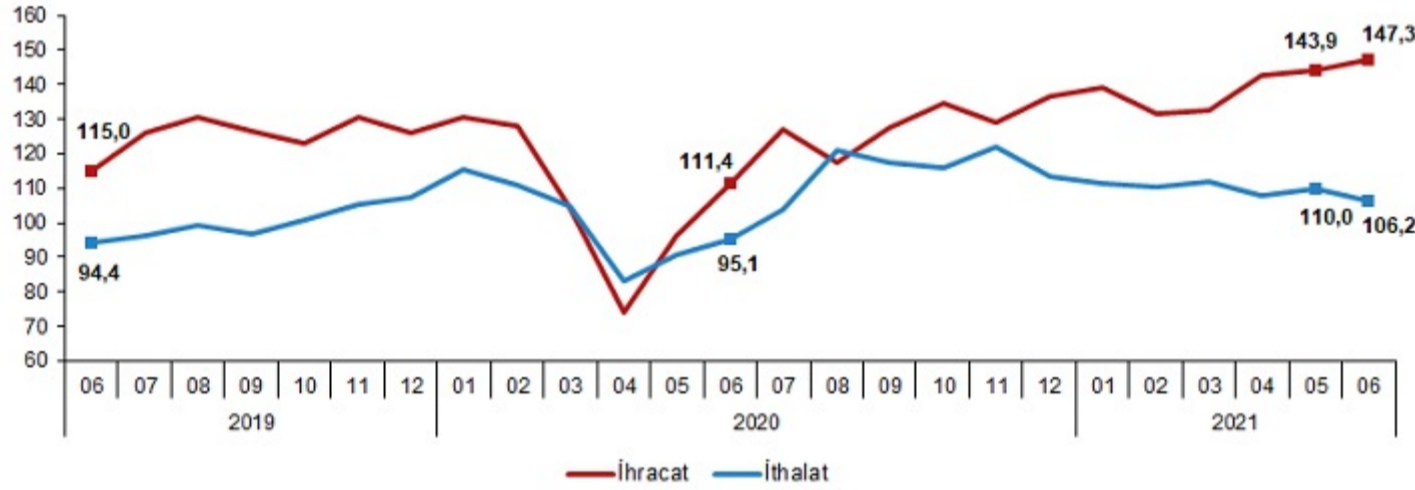
### Mevsim ve takvim etkilerinden arındırılmış ihracat miktar endeksi %2,3 arttı

Mevsim ve takvim etkilerinden arındırılmış seriye göre; 2021 Mayıs ayında 143,9 olan ihracat miktar endeksi %2,3 artarak, 2021 Haziran ayında 147,3 oldu. Takvim etkilerinden arındırılmış seriye göre ise; 2020 Haziran ayında 110,3 olan ihracat miktar endeksi %32,2 artarak, 2021 Haziran ayında 145,8 oldu.

### Mevsim ve takvim etkilerinden arındırılmış ithalat miktar endeksi %3,4 azaldı

Mevsim ve takvim etkilerinden arındırılmış seriye göre; 2021 Mayıs ayında 110,0 olan ithalat miktar endeksi %3,4 azalarak, 2021 Haziran ayında 106,2 oldu. Takvim etkilerinden arındırılmış seriye göre ise; 2020 Haziran ayında 97,5 olan ithalat miktar endeksi %11,7 artarak, 2021 Haziran ayında 108,9 oldu.

### Mevsim ve takvim etkilerinden arındırılmış dış ticaret miktar endeksleri, Haziran 2021 [2015=100]

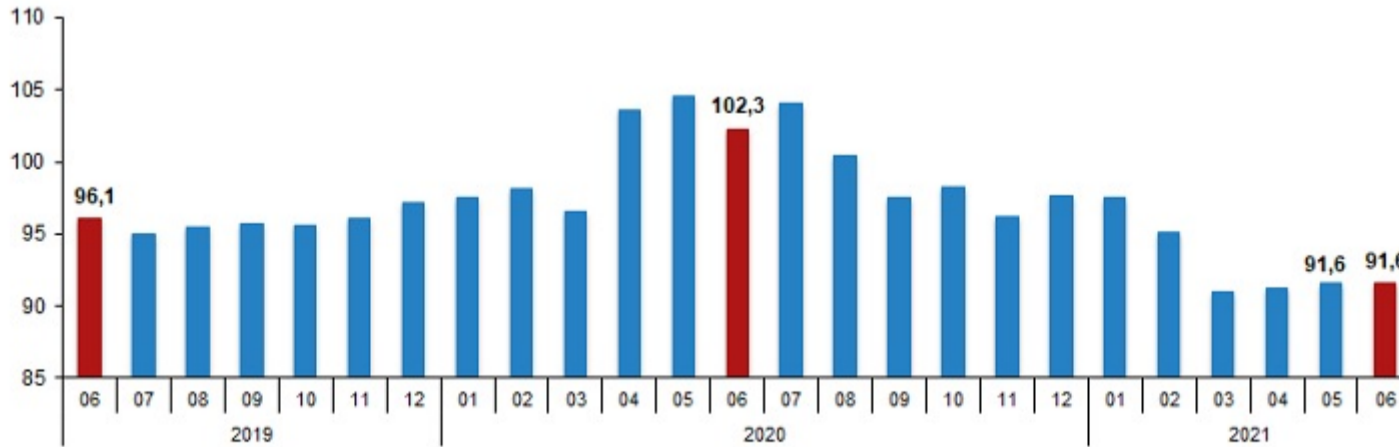


### Dış ticaret haddi 2021 yılı Haziran ayında 91,6 olarak gerçekleşti

İhracat birim değer endeksinin ithalat birim değer endeksine bölünmesiyle hesaplanan ve 2020 yılı Haziran ayında 102,3 olarak elde edilmiş olan dış ticaret haddi, 10,7 puan azalarak, 2021 yılı Haziran ayında 91,6 oldu.

Dış ticaret haddi, 2021 yılı ikinci çeyreğinde, geçen yılın aynı dönemine göre 12,3 puan azalarak 91,0 oldu.

### Dış ticaret hadleri, Haziran 2021 [2015=100]



Bu konuyla ilgili bir sonraki haber bülteninin yayımlanma tarihi 10 Eylül 2021'dir.



## Dış Ticaret Endeksleri, Temmuz 2021

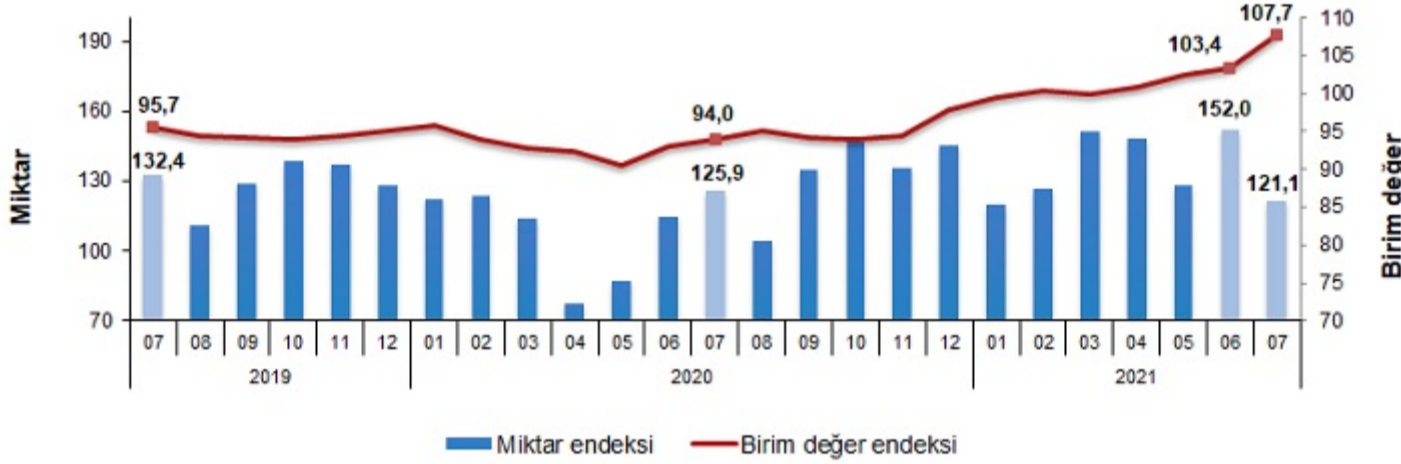
### İhracat birim değer endeksi %14,6 arttı

İhracat birim değer endeksi Temmuz ayında bir önceki yılın aynı ayına göre %14,6 arttı. Endeks bir önceki yılın aynı ayına göre, gıda, içecek ve tütünde %25,9, ham maddelerde (yakıt hariç) %32,0, yakıtlarda %71,3 ve imalat sanayinde (gıda, içecek, tütün hariç) %10,7 arttı.

### İhracat miktar endeksi %3,8 azaldı

İhracat miktar endeksi Temmuz ayında bir önceki yılın aynı ayına göre %3,8 azaldı. Endeks bir önceki yılın aynı ayına göre, gıda, içecek ve tütünde %18,2, ham maddelerde (yakıt hariç) %1,9 ve imalat sanayinde (gıda, içecek, tütün hariç) %1,8 azalırken, yakıtlarda %29,8 arttı.

### İhracat birim değer ve miktar endeksleri, Temmuz 2021 [2015=100]



### İthalat birim değer endeksi %30,3 arttı

İthalat birim değer endeksi Temmuz ayında bir önceki yılın aynı ayına göre %30,3 arttı. Endeks bir önceki yılın aynı ayına göre, gıda, içecek ve tütünde %21,3, ham maddelerde (yakıt hariç) %63,5, yakıtlarda %67,3 ve imalat sanayinde (gıda, içecek, tütün hariç) %22,5 arttı.

### İthalat miktar endeksi %10,3 azaldı

İthalat miktar endeksi Temmuz ayında bir önceki yılın aynı ayına göre %10,3 azaldı. Endeks bir önceki yılın aynı ayına göre, gıda, içecek ve tütünde %23,1, yakıtlarda %2,0 ve imalat sanayinde (gıda, içecek, tütün hariç) %4,6 azalırken, ham maddelerde (yakıt hariç) %1,4 arttı.

### İthalat birim değer ve miktar endeksleri, Temmuz 2021 [2015=100]



### Dış ticaret endeksleri, Temmuz 2021 [2015=100]

Sektörler (SITC Rev.4)	İhracat			İthalat		
	Endeks			Endeks		
	Temmuz 2020	Temmuz 2021	Değişim (%)	Temmuz 2020	Temmuz 2021	Değişim (%)
<b>Birim değer endeksleri</b>						
<b>Genel</b>	<b>94,0</b>	<b>107,7</b>	<b>14,6</b>	<b>90,3</b>	<b>117,6</b>	<b>30,3</b>
Gıda, içecek ve tütün	82,0	103,3	25,9	87,9	106,7	21,3
Ham maddeler (yakıt hariç)	90,7	119,7	32,0	91,0	148,8	63,5
Yakıtlar	70,1	120,0	71,3	67,3	112,6	67,3
İmalat (gıda, içecek ve tütün hariç)	96,0	106,3	10,7	93,4	114,4	22,5
SITC'de başka bir yerde sınıflandırılmayan mallar	149,5	150,0	0,4	141,3	119,9	-15,2
<b>Miktar endeksleri</b>						
<b>Genel</b>	<b>125,9</b>	<b>121,1</b>	<b>-3,8</b>	<b>110,2</b>	<b>98,8</b>	<b>-10,3</b>
Gıda, içecek ve tütün	123,1	100,7	-18,2	116,2	89,4	-23,1
Ham maddeler (yakıt hariç)	139,6	137,0	-1,9	132,4	134,2	1,4
Yakıtlar	94,0	122,0	29,8	111,3	109,1	-2,0
İmalat (gıda, içecek ve tütün hariç)	133,8	131,4	-1,8	96,6	92,2	-4,6
SITC'de başka bir yerde sınıflandırılmayan mallar	22,3	9,6	-56,9	453,1	64,2	-85,8

SITC: Uluslararası Standart Ticaret Sınıflaması

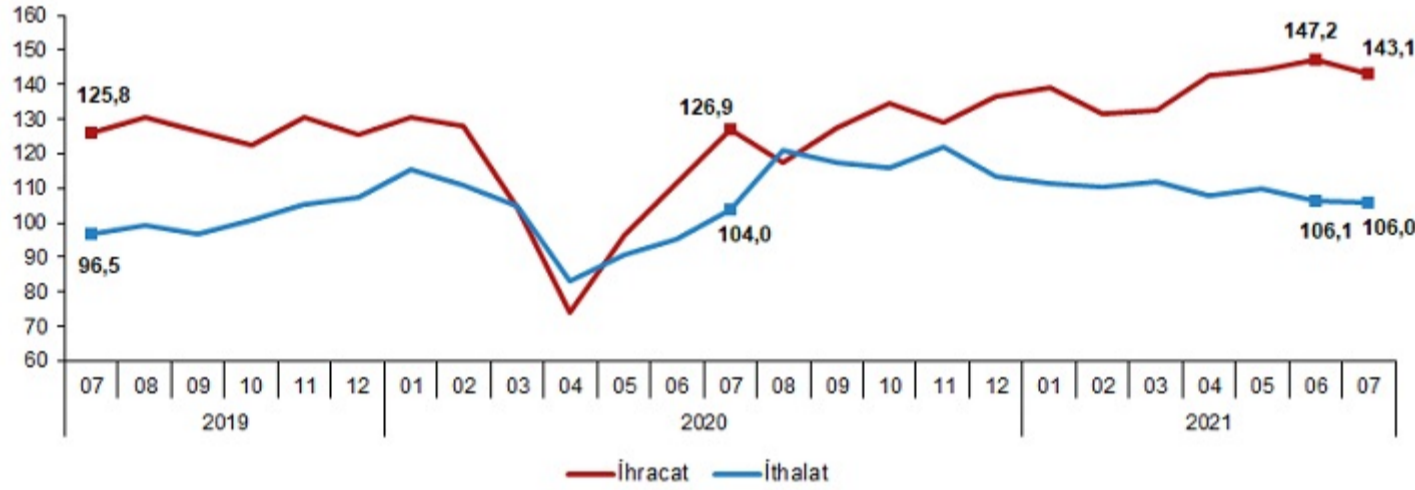
### Mevsim ve takvim etkilerinden arındırılmış ihracat miktar endeksi %2,8 azaldı

Mevsim ve takvim etkilerinden arındırılmış seriye göre; 2021 Haziran ayında 147,2 olan ihracat miktar endeksi %2,8 azalarak, 2021 Temmuz ayında 143,1 oldu. Takvim etkilerinden arındırılmış seriye göre ise; 2020 Temmuz ayında 126,6 olan ihracat miktar endeksi %12,7 artarak, 2021 Temmuz ayında 142,7 oldu.

### Mevsim ve takvim etkilerinden arındırılmış ithalat miktar endeksi %0,1 azaldı

Mevsim ve takvim etkilerinden arındırılmış seriye göre; 2021 Haziran ayında 106,1 olan ithalat miktar endeksi %0,1 azalarak, 2021 Temmuz ayında 106,0 oldu. Takvim etkilerinden arındırılmış seriye göre ise; 2020 Temmuz ayında 110,7 olan ithalat miktar endeksi %2,0 artarak, 2021 Temmuz ayında 112,9 oldu.

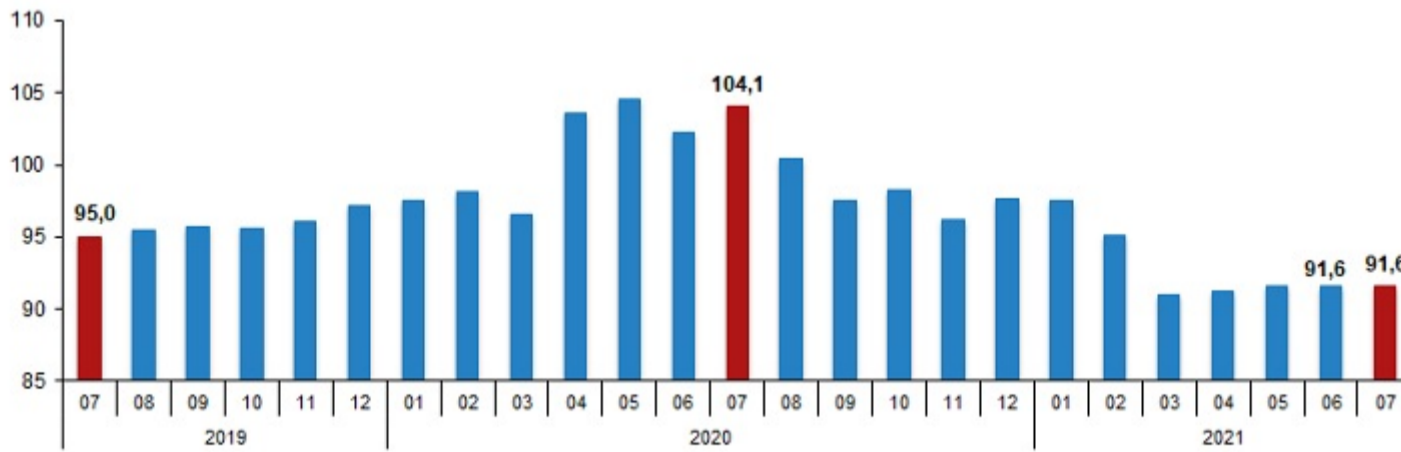
### Mevsim ve takvim etkilerinden arındırılmış dış ticaret miktar endeksleri, Temmuz 2021 [2015=100]



### Dış ticaret haddi 2021 yılı Temmuz ayında 91,6 olarak gerçekleşti

İhracat birim değer endeksinin ithalat birim değer endeksine bölünmesiyle hesaplanan ve 2020 yılı Temmuz ayında 104,1 olarak elde edilmiş olan dış ticaret haddi, 12,5 puan azalarak, 2021 yılı Temmuz ayında 91,6 oldu.

### Dış ticaret hadleri, Temmuz 2021 [2015=100]



Bu konuyla ilgili bir sonraki haber bülteninin yayımlanma tarihi 13 Ekim 2021'dir.



## Dış Ticaret Endeksleri, Ağustos 2021

### İhracat birim değer endeksi %9,9 arttı

İhracat birim değer endeksi Ağustos ayında bir önceki yılın aynı ayına göre %9,9 arttı. Endeks bir önceki yılın aynı ayına göre, gıda, içecek ve tütünde %7,3, ham maddelerde (yakıt hariç) %26,0, yakıtlarda %52,7 ve imalat sanayinde (gıda, içecek, tütün hariç) %8,6 arttı.

### İhracat miktar endeksi %38,2 arttı

İhracat miktar endeksi Ağustos ayında bir önceki yılın aynı ayına göre %38,2 arttı. Endeks bir önceki yılın aynı ayına göre, gıda, içecek ve tütünde %28,4, ham maddelerde (yakıt hariç) %26,7, yakıtlarda %33,5 ve imalat sanayinde (gıda, içecek, tütün hariç) %41,6 arttı.

### İhracat birim değer ve miktar endeksleri, Ağustos 2021 [2015=100]



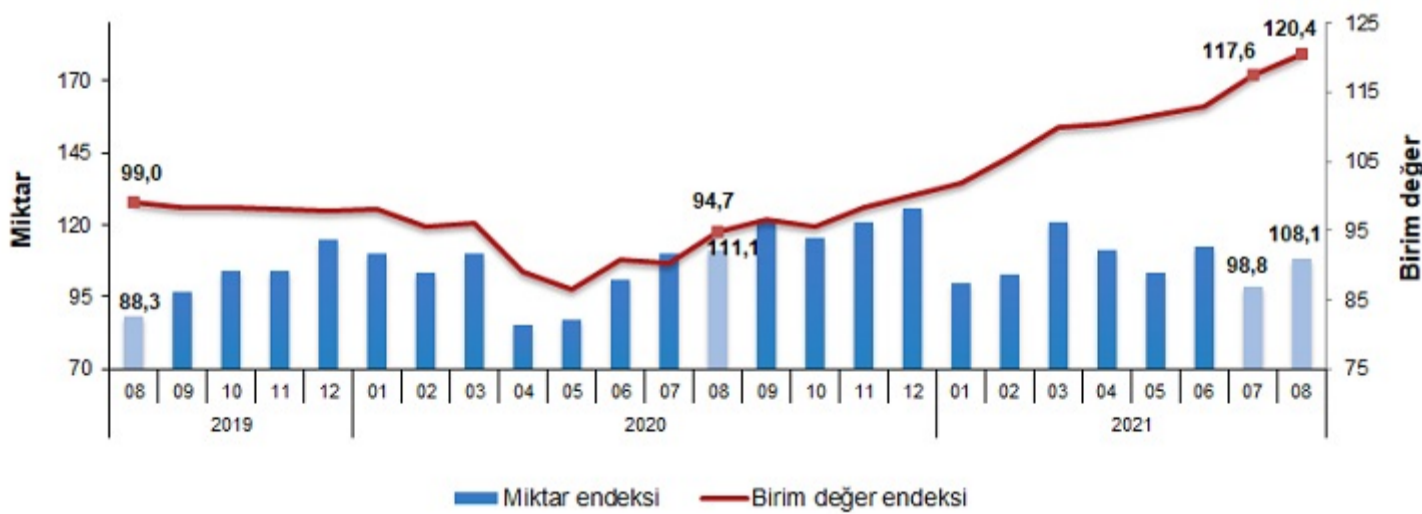
### İthalat birim değer endeksi %27,1 arttı

İthalat birim değer endeksi Ağustos ayında bir önceki yılın aynı ayına göre %27,1 arttı. Endeks bir önceki yılın aynı ayına göre, gıda, içecek ve tütünde %20,0, ham maddelerde (yakıt hariç) %67,1, yakıtlarda %59,5 ve imalat sanayinde (gıda, içecek, tütün hariç) %24,7 arttı.

### İthalat miktar endeksi %2,7 azaldı

İthalat miktar endeksi Ağustos ayında bir önceki yılın aynı ayına göre %2,7 azaldı. Endeks bir önceki yılın aynı ayına göre, gıda, içecek ve tütünde %45,2, ham maddelerde (yakıt hariç) %16,3, yakıtlarda %27,9 ve imalat sanayinde (gıda, içecek, tütün hariç) %8,6 arttı.

### İthalat birim değer ve miktar endeksleri, Ağustos 2021 [2015=100]



### Dış ticaret endeksleri, Ağustos 2021 [2015=100]

Sektörler (SITC Rev.4)	İhracat			İthalat		
	Endeks		Değişim (%)	Endeks		Değişim (%)
	Ağustos 2020	Ağustos 2021		Ağustos 2020	Ağustos 2021	
<b>Birim değer endeksleri</b>						
<b>Genel</b>	<b>95,1</b>	<b>104,6</b>	<b>9,9</b>	<b>94,7</b>	<b>120,4</b>	<b>27,1</b>
Gıda, içecek ve tütün	81,2	87,1	7,3	88,7	106,4	20,0
Ham maddeler (yakıt hariç)	93,1	117,3	26,0	91,5	152,9	67,1
Yakıtlar	75,9	115,9	52,7	71,3	113,7	59,5
İmalat (gıda, içecek ve tütün hariç)	97,1	105,4	8,6	94,3	117,5	24,7
SITC'de başka bir yerde sınıflandırılmayan mallar	163,2	150,3	-7,9	162,0	136,9	-15,5
<b>Miktar endeksleri</b>						
<b>Genel</b>	<b>104,0</b>	<b>143,8</b>	<b>38,2</b>	<b>111,1</b>	<b>108,1</b>	<b>-2,7</b>
Gıda, içecek ve tütün	108,6	139,4	28,4	107,6	156,3	45,2
Ham maddeler (yakıt hariç)	116,3	147,4	26,7	108,9	126,7	16,3
Yakıtlar	104,2	139,1	33,5	93,2	119,2	27,9
İmalat (gıda, içecek ve tütün hariç)	107,6	152,3	41,6	91,2	99,0	8,6
SITC'de başka bir yerde sınıflandırılmayan mallar	29,2	22,1	-24,5	826,7	99,6	-88,0

SITC: Uluslararası Standart Ticaret Sınıflaması

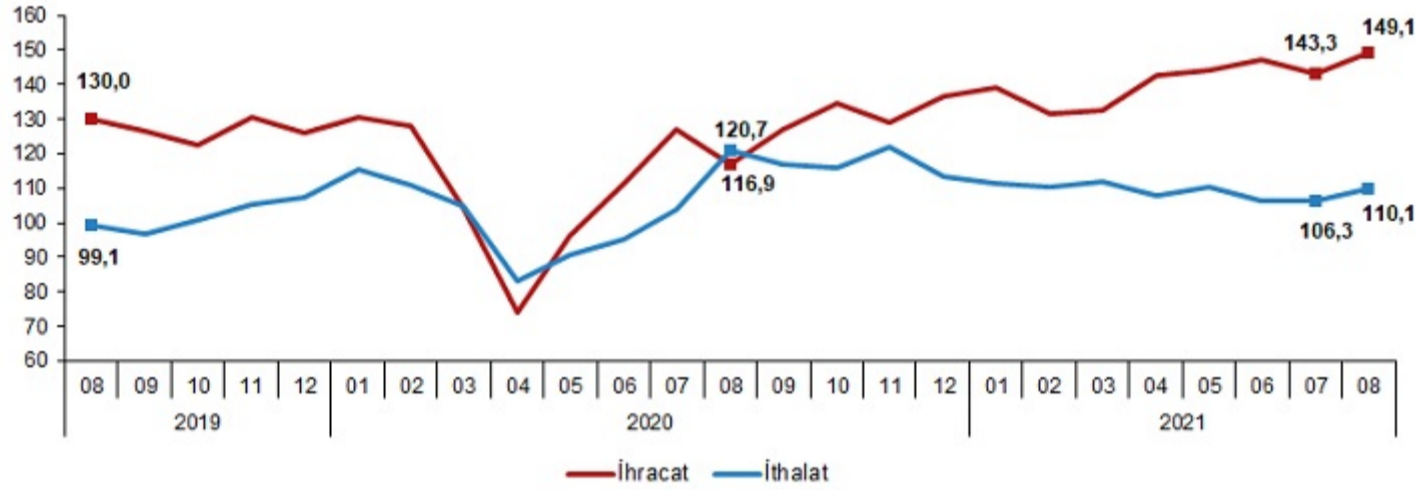
### Mevsim ve takvim etkilerinden arındırılmış ihracat miktar endeksi %4,0 arttı

Mevsim ve takvim etkilerinden arındırılmış seriye göre; 2021 Temmuz ayında 143,3 olan ihracat miktar endeksi %4,0 artarak, 2021 Ağustos ayında 149,1 oldu. Takvim etkilerinden arındırılmış seriye göre ise; 2020 Ağustos ayında 111,1 olan ihracat miktar endeksi %27,6 artarak, 2021 Ağustos ayında 141,7 oldu.

### Mevsim ve takvim etkilerinden arındırılmış ithalat miktar endeksi %3,6 arttı

Mevsim ve takvim etkilerinden arındırılmış seriye göre; 2021 Temmuz ayında 106,3 olan ithalat miktar endeksi %3,6 artarak, 2021 Ağustos ayında 110,1 oldu. Takvim etkilerinden arındırılmış seriye göre ise; 2020 Ağustos ayında 117,2 olan ithalat miktar endeksi %8,8 azalarak, 2021 Ağustos ayında 106,9 oldu.

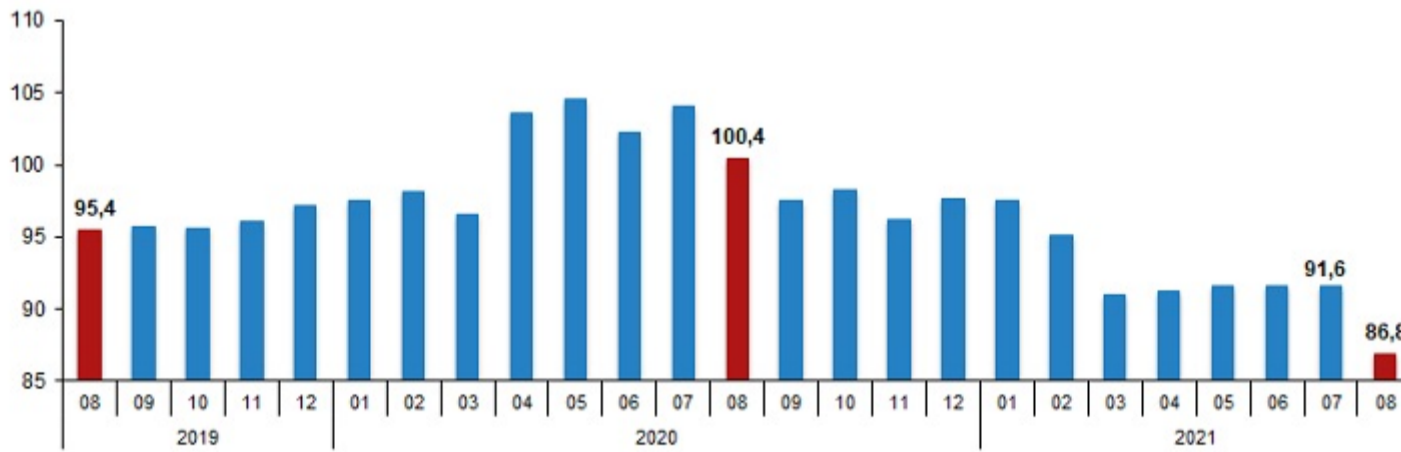
### Mevsim ve takvim etkilerinden arındırılmış dış ticaret miktar endeksleri, Ağustos 2021 [2015=100]



### Dış ticaret haddi 2021 yılı Ağustos ayında 86,8 olarak gerçekleşti

İhracat birim değer endeksinin ithalat birim değer endeksine bölünmesiyle hesaplanan ve 2020 yılı Ağustos ayında 100,4 olarak elde edilmiş olan dış ticaret haddi, 13,6 puan azalarak, 2021 yılı Ağustos ayında 86,8 oldu.

### Dış ticaret hadleri, Ağustos 2021 [2015=100]



Bu konuyla ilgili bir sonraki haber bülteninin yayımlanma tarihi 10 Kasım 2021'dir.